

Масленица

**попеканщица**

Работу выполнила:

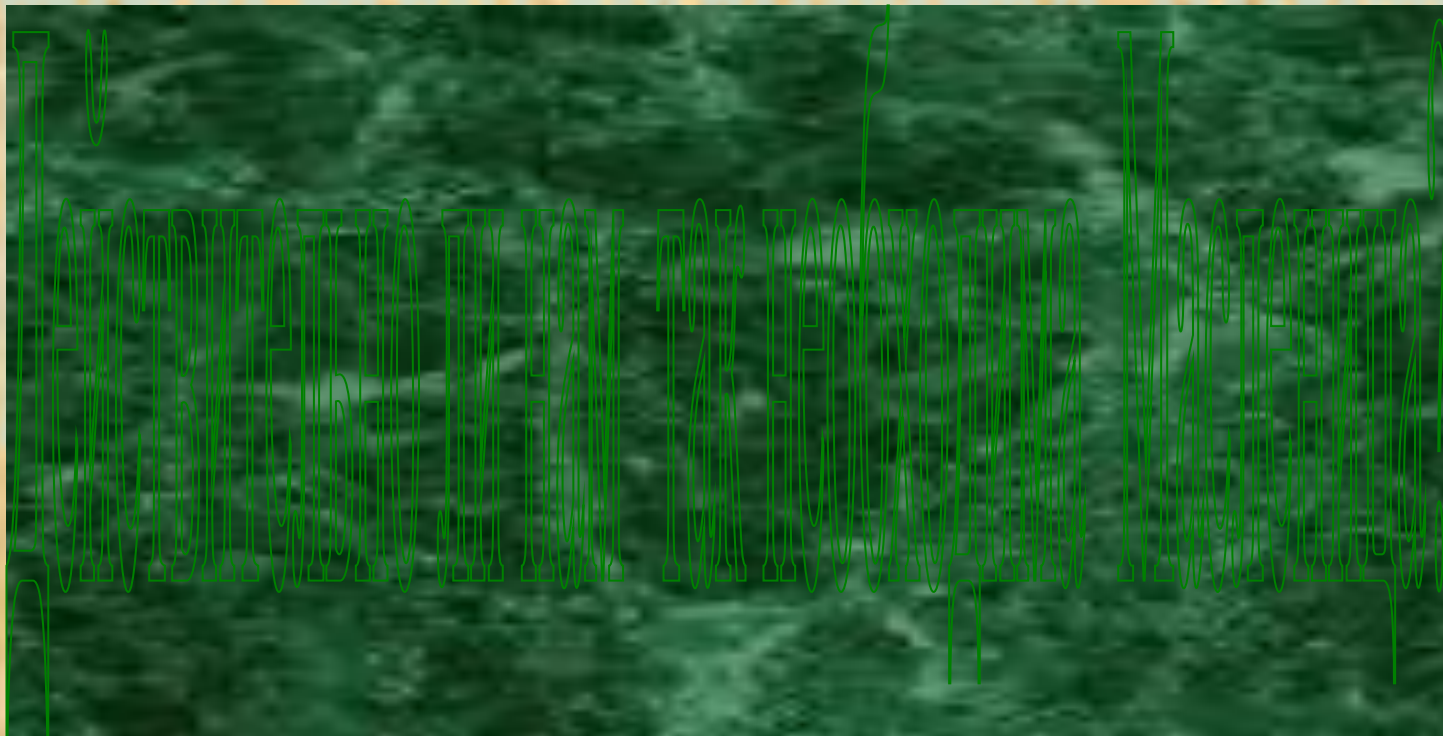
учитель МОУ "СОШ № 15" г.о. Рефтинский Беженарь Ольга Александровна

# Аннотация проекта

- Данный проект рассчитан на учащихся 1-9 классов. Проводится с целью изучения и возрождения народных традиций.

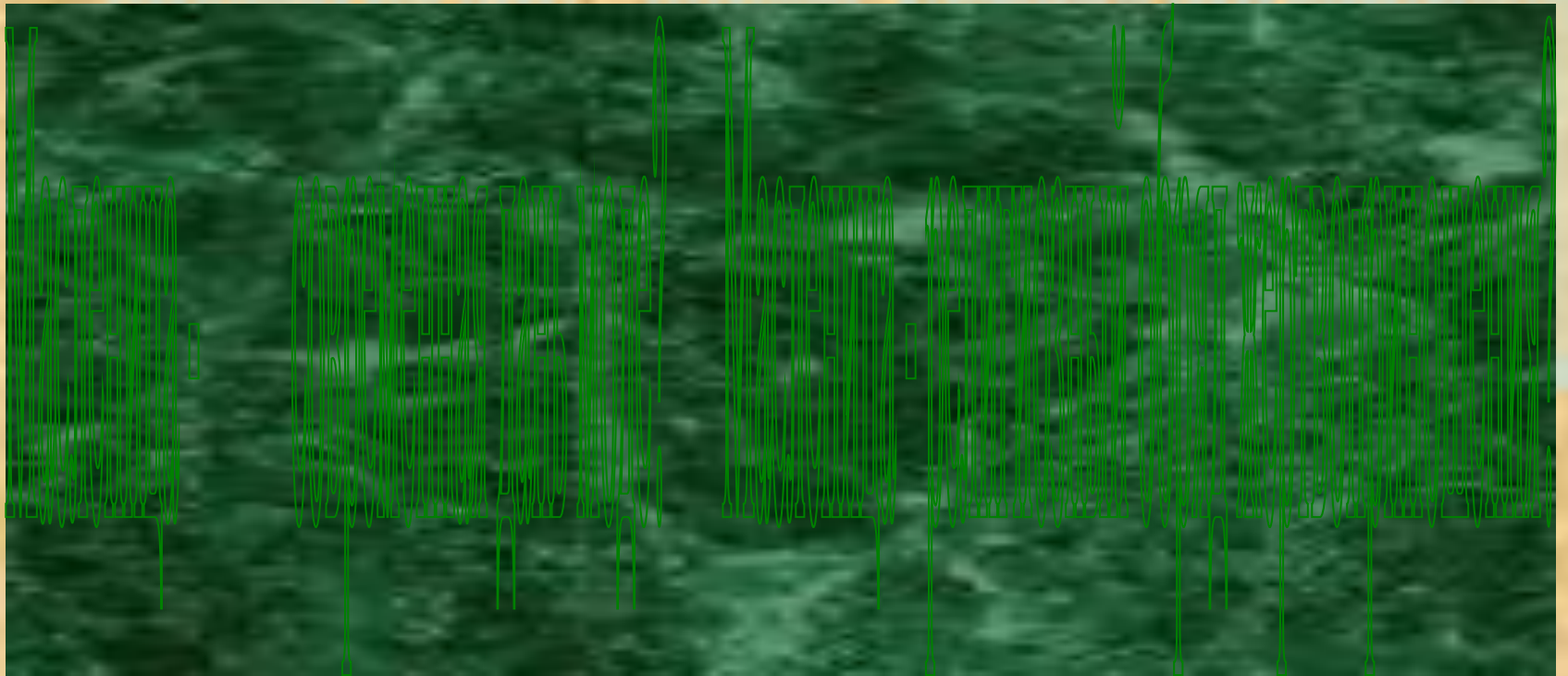
Предусматривает:

- изучение исторических корней праздника
- знакомство с устным народным творчеством,
- фольклорными традициями, обрядовыми действиями.
- народными играми.



# Дидактические цели и задачи:

- Формирование компетентности в сфере самостоятельной познавательной деятельности, навыков самостоятельной работы.
- Научить пользоваться программой Power Point для оформления результатов.
- Научить кратко излагать свои мысли устно и письменно.



Вот и пришла к нам сударыня Масленица

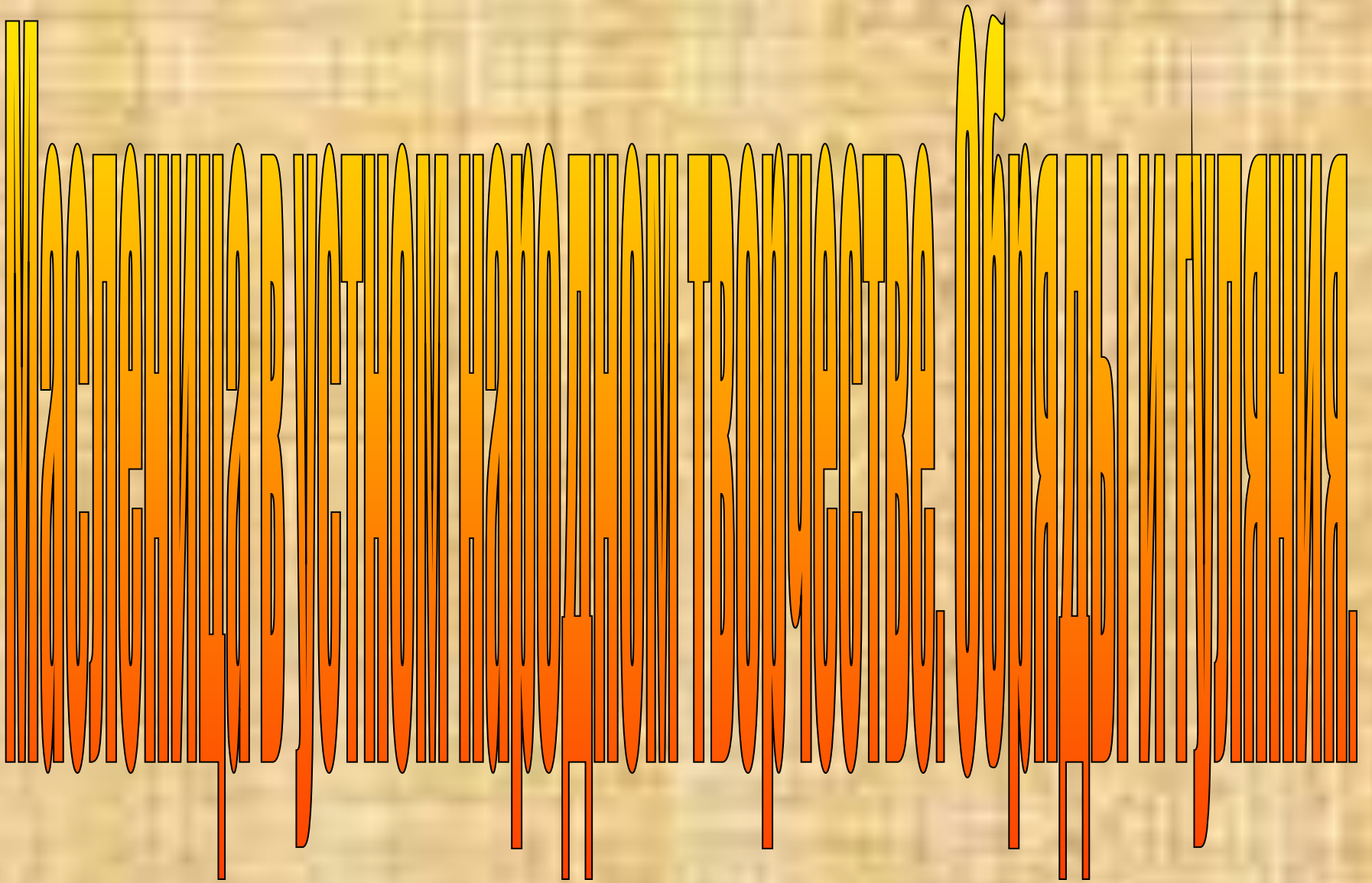


# Этапы работы над проектом

- 1 этап – подготовительный.

## Разделились на группы:

- Историки - изучали происхождение данного праздника, его историческое значение.
- Исследователи - разделились на подгруппы:
  - Фольклористы (изучали устное народное творчество)
  - Игровики (изучали народные игры)
  - Костюмеры (изучали русские народные костюмы)
  - Группа , изучающая обрядовые действия во время этого праздника, их значение.
- 2 этап – написания сценария праздника и его подготовка.
- 3 этап – проведение праздника Масленичной недели.






- *Историческая справка.*

С недавних времен неделя перед Великим постом стала называться Сырной седмицей, у южных славян в Болгарии - Белой неделей, а в России - Масленицей.

Масленица представляется живым существом. Древние славяне верили: в конце февраля, ворча и огрызаясь, убегает прочь Морана - Языческая богиня зимы. И едет на санях богиня весны светлая Лада искать своего Леля, замерзшего в снегах, оцепеневшего.



Миф забыт, но в конце февраля до сих пор от деревни к деревне мчатся конные, санные бубенцами и лентами украшенные поезда. Только на полпути в столетиях белокурая Лада обернулась Масленицей - широкой, румяной, тяжело шлепающей первую сосульку с крыши, первый блин на сковородку.



# Масленица в устном народном творчестве



Масленица! Масленица!  
Блинами попеканщица  
Пришла раненько,  
Встретим хорошенько  
Сыром, маслом и блином,  
И румяным пирогом!

Дорогая наша гостья Масленица,  
Авдотьюшка Изотьевна,  
Дуня белая, Дуня румяная,  
Коса длинная, триаршинная  
Лента алая, двуполтинная  
Платок беленький, новомодненький.  
Брови черные, наведенные,  
Шуба синяя, ластики красные,  
Лапти частые, головасты  
Портянки белые, набеленные.

- Каждый день Масленичной недели имел свое название, за каждым закреплены определенные действия, правила поведения.



Разгуляй -

**Масленица !**

# Понедельник - встреча

Масленицу открывали ребяташки.

Всех встречных или приезжавших из города они спрашивали: «Везешь ли Масленицу?»

Если ответ был отрицательный, то они колотили встречного лаптями.

Также сооружали снежные горы, катались с них на санях.

Ходили по дворам с песнями и присказками.

# Вторник - заигрыш.

*У Петровых у ворот*

*Вьется, вьется*

*хоровод*

*Вьется , вьется*

*хоровод*

*Собирается народ.*

Начинались разные безудержные игры и потехи. Строили снежные и ледяные крепости, качались на качелях, пели частушки.

В этот день водили хороводы, катались с гор, только обязательно девочкам в замороженном решете, а мальчикам - на скамеечке.



# Среда - лакомка

*Без блинов - не Масленица  
Без пирогов - не именины,  
Как на Масленой недели  
Из трубы блины летели,  
Ах, блины, мои блины,  
Вы, блиночки мои.*

В этот день зятя приходили к тещам на блины, при их большом количестве прокормить всех было нелегким делом.

Блины были главным угощением. Пеклись они народом в несметных количествах.

Вместе с ними подавались

Масленичные поздравления в стихах и с рисунками.

Обычно блины пекли из гречневой или пшеничной муки, разные: большие во (всю сковородку) или маленькие (с чайное блюдце)

К блинам подавали разные начинки - икру, сметану, яйца.



# Четверг- разгуляй, широкий четверг

*Лето для старания –  
Зима- для гуляния.*

Здесь-то и начинается основное веселье, возят чучело, катаются, поют частушки, ходят колядовать. Собирались молодежь и ребятишки, в маски рядились и по домам ходили, песни пели, а за это угощения дарили.

*Открывайте сундуки, доставайте пятаки!  
Если нету пятака – подавайте пирога!  
Не дадите пирога – я корову за рога  
Поведу на Торжок, там продам за пирожок.*


В четверг обязательным было строить и штурмовать крепости.  
Осажденные оборонялись вениками и метлами.  
Победителей купали в проруби, чтобы «остыли».



# Пятница - тещины вечерки



Здесь, наоборот, теща собиралась на блины к зятю, да не просто так, а если будет приглашение, чем сильнее зазывал зять тещу, тем больше оказывал ей почета.



# Суббота - золовкины посиделки

( золовка – сестра мужа)

Невестка приходит и дарит золовке подарки.

В этот же день сжигали чучело, чтобы весна быстрее пришла, а чтобы год был урожайным, пепел развеивали по полям.



# Прощённое воскресенье

- В этот день заканчивается обжорство и веселье, на ледяных горах разводят огонь, стараясь растопить лед.

Это день очищения перед постом, все ходят друг к другу и просят прощение:

*«Прости меня если виноват»- «И ты меня прости» - «Бог простит».*

Все это сопровождалось поклонами и поцелуями.



Прощай Масленица – вертушка,  
настает великий пост.  
На деревне все приели, настает  
великий пост.  
На деревне всё приели, падают  
селетки хвост.  
Как на масляной неделе в потолок  
блины летели!  
Уж, ты Масленица, ты обманщица,  
Говорила семь недель, а остался один  
день!  
Прощай Масленица, прощай красная!  
Наступает Великий пост,  
Дадут нам редьки хвост,  
А мы редьку не берем.



- Масленица – один из любимых народных праздников русского народа, который из века в век передает состояние широкой русской души, традиции и обычаи Россиян!