



**Занятие  
факультативного  
курса  
«Учись быть  
вежливым».**

**Насамбаева Оксана Юрьевна  
– учитель начальных классов  
МОУ «СОШ № 17»  
г. Архангельск**


Тема:

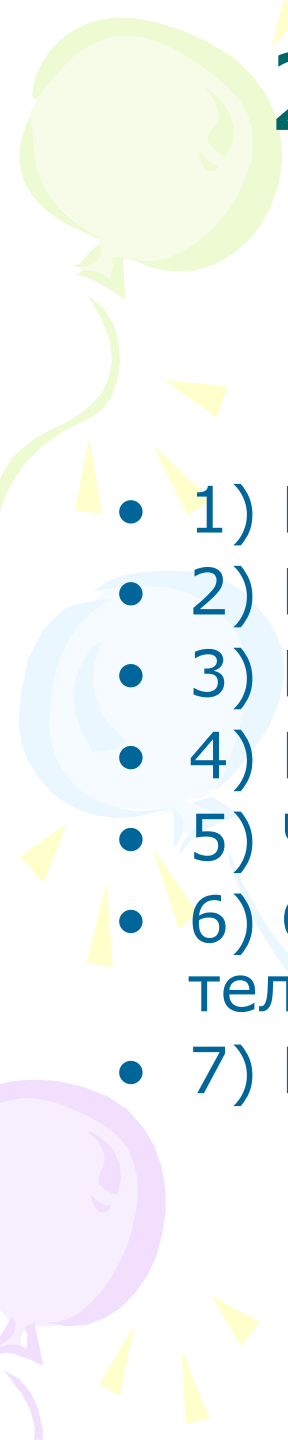
«Нет друга – так ищи,  
а нашел – береги.»

Цель:  
формировать  
положительные  
взаимоотношения  
между детьми.



1. Название темы занятия  
зашифровано на доске.





## 2. Устное анкетирование «Знаешь ли ты своего друга?»:

- 1) Как зовут твоего друга?
- 2) Когда у твоего друга день рождения?
- 3) Какого цвета глаза у твоего друга?
- 4) Какое любимое занятие у твоего друга?
- 5) Читаешь ли ты с другом одинаковые книги?
- 6) Смотришь ли ты с другом одинаковые телепередачи?
- 7) Какое любимое лакомство твоего друга?

### 3. Составление в группах пословиц.

- Группа 1. Друг познается в несчастье.
- Группа 2. Дружба в делах помощница.
- Группа 3. Дружба крепка не лестью, а правдой и честью.



4. Релаксация «Кольцовка песен о дружбе»  
(две команды по очереди поют песни).



## 5. В гостях у театра «Оживи картинку» (работа в парах)

- 1) Твой друг заболел
- 2) Твой друг получил двойку.
- 3) Твой друг не выучил урок и попросил тебя дать списать.



# 6. Тест.

- 1. Друг не пришел в школу. Что ты будешь делать?
  - А) Не буду волноваться. Если что – то случилось, он позвонит.
  - В) Подожду до завтра. Если и завтра не придет – позвоню.
  - В) Пойду к нему и узнаю, в чем дело.
- 2 Вы договорились поиграть, но другу нужно еще помочь маме принести воды. Что ты сделаешь?
  - А) Буду играть и ждать его.
  - Б) Подожду его у него дома.
  - В) Помогу носить воду.
- 3 В школе у друга сломалась ручка. Как ты поступишь?
  - А) Дам свою.
  - Б) Не буду огорчаться: попросит у кого-нибудь.
  - В) На перемене помогу найти запасную.
- Оценка результатов теста:
  - а-3 балла, б-2 балла, в-1балл.
  - а-2 балла, б-3балла, в-1балл.
  - а-3 балла, б\_-2 балла, в-1балл.



# Результаты теста

- От 3 до 6 баллов. Нужно быть внимательнее к своему другу.




- Больше 6 баллов. Серьезно задумайся, хороший ли ты друг.



## 6. Подведение итогов занятия.

Составление правил настоящих друзей.

1. Если товарищ попал в беду ,  
помоги ему, чем сможешь.
2. Поделись с товарищем тем, что у  
тебя есть.
3. Останови товарища , если он  
делает что-то плохое.



7. Домашнее задание:  
смастерить подарки –  
сувениры для своих  
друзей.

- Очень важно, чтобы подарки получили все ребята..