


# *Новый год и Рождество*



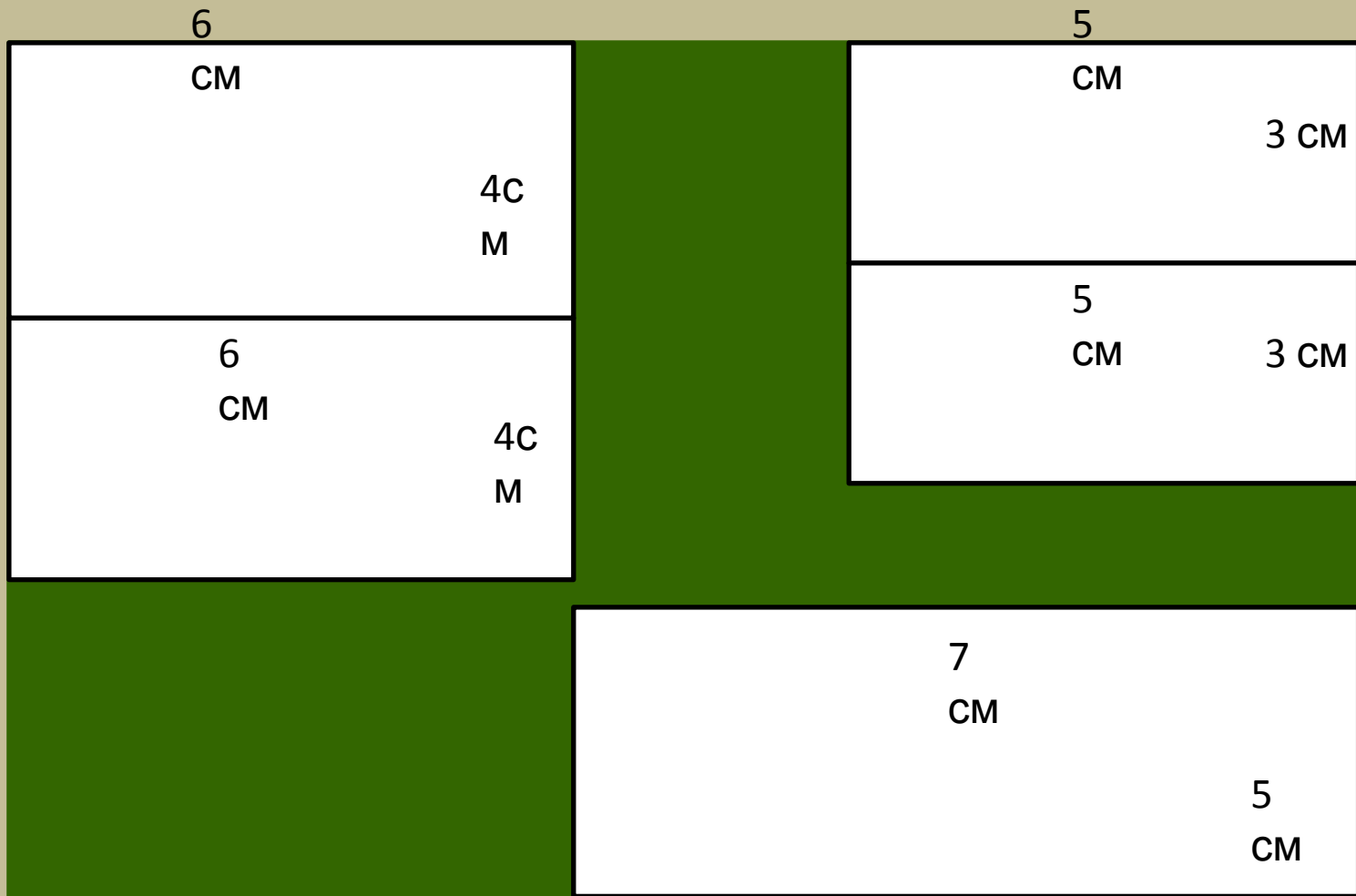
*Изготовление открытки.*

*Презентация по книге Н.В. Дубровской «Новый год.  
Рождество.» учителя нач.классов Рундзя А.С.*


*ГОУ СОШ «Школа здоровья» №48 г. Москвы*



Обведи шаблон и вырежи круг.



Начерти прямоугольники по линейке и вырежи.



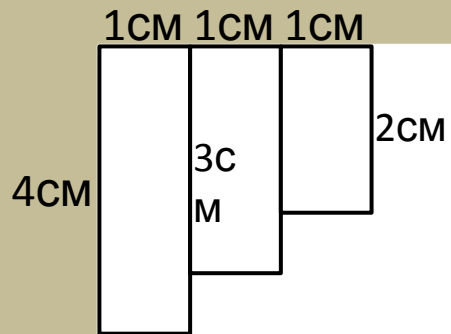
1. Сложи все прямоугольники пополам.

2. На линии сгиба сделай рисунок ёлочки.

3. Вырежи детали по контуру.



Расположи вырезанные детали на фоне и приклей.




1. Начерти по линейке прямоугольники, указанных размеров.
2. Вырежи прямоугольники и расположи их на работе.

1. Приклей свечи.
2. Изобрази свечение свечей белой гуашью.



1. Из бумаги жёлтого цвета вырежи языки пламени для свечей.



2. Расположи их на работе и приклей.





1. Из цветной бумаги  
вырежи круги-шарики  
разных цветов и размеров.

2. Расположи шарики на  
ветках, приклей и укрась  
конфетти.

Открытка готова!

*С Новым годом!*

