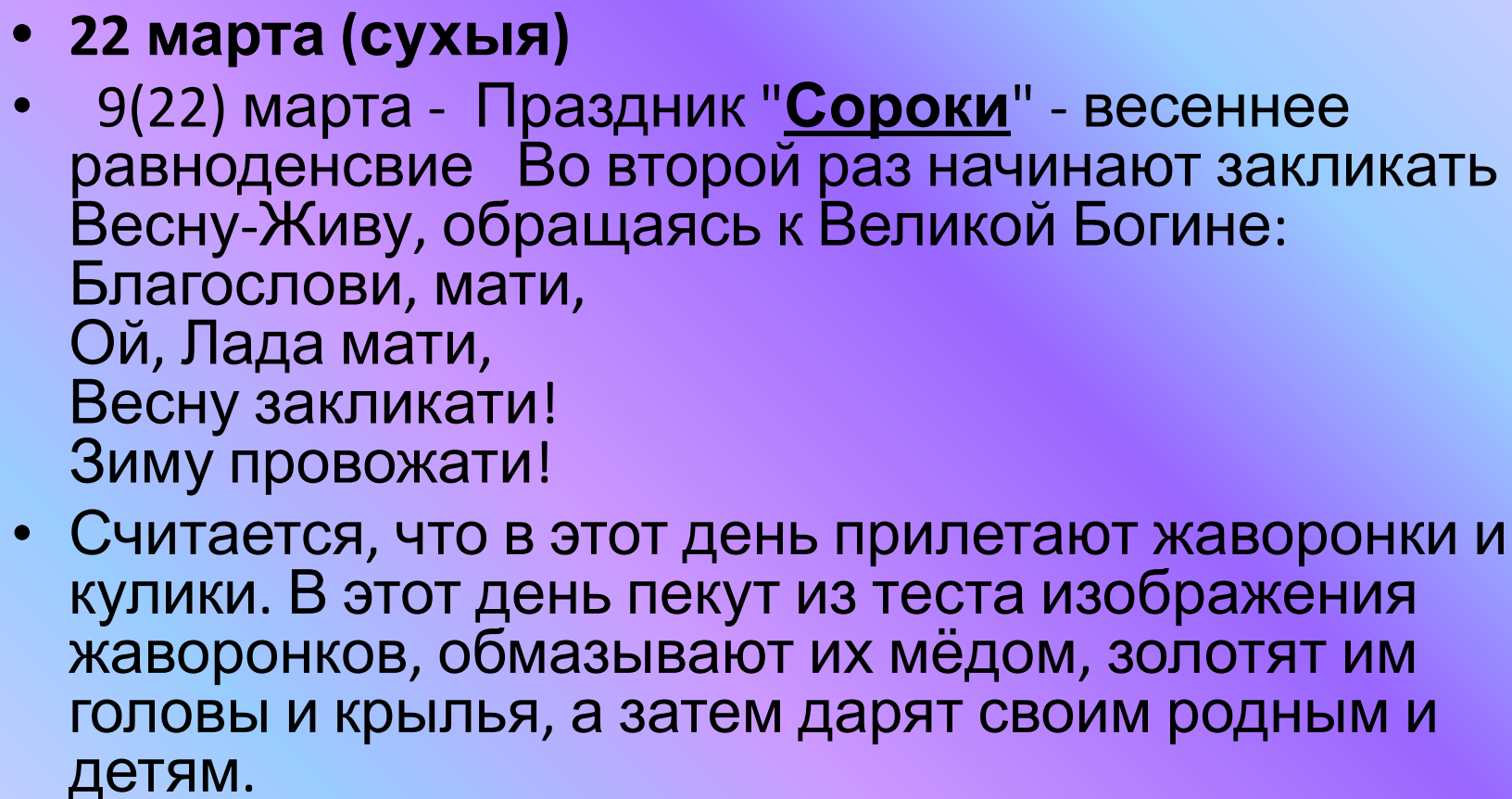




Обряд «Сороки»

Урок краеведения в 5 классе
Учитель Филиппова Т.А.

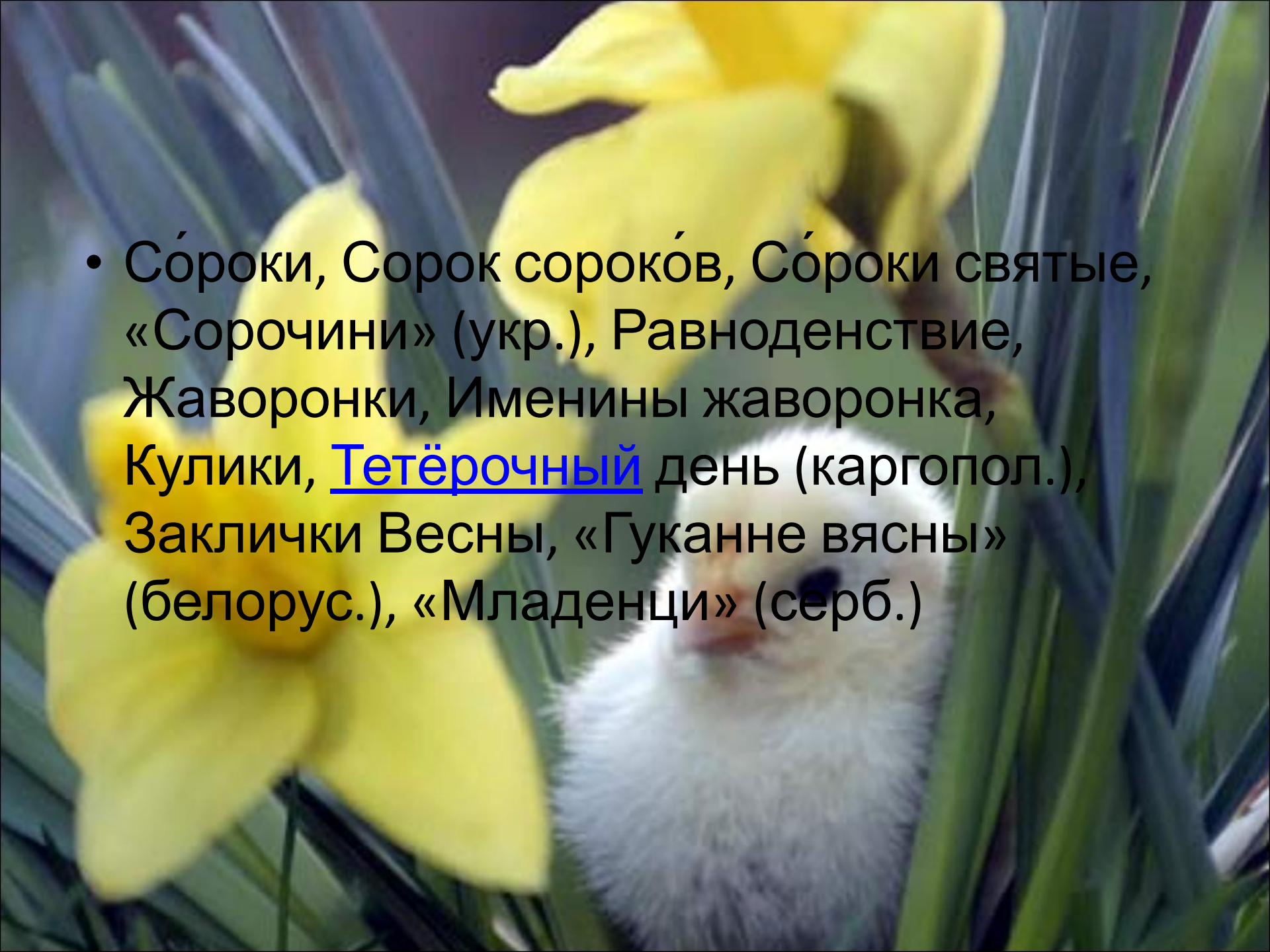
- 
- **22 марта (сухья)**
 - 9(22) марта - Праздник "Сороки" - весеннее равноденствие. Во второй раз начинают закликать Весну-Живу, обращаясь к Великой Богине:
Благослови, мати,
Ой, Лада мати,
Весну закликати!
Зиму провожати!
 - Считается, что в этот день прилетают жаворонки и кулики. В этот день пекут из теста изображения жаворонков, обмазывают их мёдом, золотят им головы и крылья, а затем дарят своим родным и детям.

- ***Печенье «жаворонки» и другие обряды***
- С Сорока мучеников начинаются обряды зазывания весны. Главным материальным символом этих обрядов было печенье в виде птичек, которое полагалось печь к этому дню. Называлось оно по-разному: «птюшки», «жаворонки», «воробушки», «чувильки».



- **Сороки, Жаворонки** — [славянский](#) — славянский народный праздник, приуроченный к церковному дню памяти [Сорока Севастийских мучеников](#). В этот день, по народному дневнику, зима кончается — весна начинается, день с ночью меряется-равняется¹ ([равноденствие](#) (равноденствие)). Отмечается 9 марта (22



- 
- A fluffy white chick is nestled in a nest made of yellow flowers and green leaves. The chick is looking towards the camera with a small orange beak. The background is dark, making the bright colors of the nest stand out.
- Сороки, Сорок сороков, Сороки святые, «Сорочини» (укр.), Равноденствие, Жаворонки, Именины жаворонка, Кулики, Тетёро́чный день (каргопол.), Заклички Весны, «Гуканне вясны» (белорус.), «Младенци» (серб.)



- У русских повсюду существовала вера в то, что в этот день из тёплых стран прилетают первые жаворонки. Значит весна идёт. В этот день вторые «Заклички» весны (по А. Афанасьеву первые — 1 марта, третьи — 25 марта). В этот день первые птицы возвращаются из Вырия и ищат себе места для гнездования. Воробьи спешат гнёзда завить. Овсянка не любит чужого глаза, к лесу ближе перебралась. Дятел отыскивает дерево покрепче, посуше, выдалбливает дупло. И сороку не услышишь стрекочущей возле дома — улетела белобочка в чащи лесные.

- По народным верованиям, хозяйство, в котором есть гнездо ласточки, будет счастливым. Если какой селянин впервые после зимы увидит ласточку, то протягивает ей кусочек хлеба — таким образом призывает урожай на своё поле.





- На Сороки и на пятой неделе Великого поста ^[2], пекут «жаворонков» (кое-где «куликов» и «орешки») ^[3] из разной муки, в большинстве случаев с распротёртыми крылышками, как бы летящих, и с хохолками, а также птичек на гнёздышках.

- К изготовлению «жаворонков» охотно допускаются дети. Когда жаворонки готовы, несколько птичек сажают на подоконник, а окно открывают. Кроме жаворонков из пресного теста пекутся большие блины и хорошо подсушиваются; их зовут «преснушками».



- Пекли жаворонков из кислого теста. Птичек раздавали детям, и те с криком и звонким смехом бежали звать жаворонков, а с ними и весну.



- Говорили: «Весна-красна, на чём пришла? — На сохе, на бороне, на овсяном снопу, на ржаном скирду». С куликами кувыркались на соломе и приговаривали: «Кулики-жаворонушки, летите у в одонушки, пашаничку клевать, куколь выбирать».



- Для этого печёных жаворонков прикрепляли к длинным палкам и выбегали с ними на пригорки или насаживали птичек на плетни и, сбившись в кучу, что есть силы кричали:

- Жаворонки, прилетите,
Студёну зиму унесите,
Тёплу весну принесите:
Зима нам надоела,
Весь хлеб у нас поела!
(Воронеж. обл.)




- После печёных птичек обычно съедают, а головки их скармливают скотине или отдают матери со словами: «Как жаворонок высоко летал, так чтобы и лён твой высокий был. Какая у моего жаворонка голова, так чтобы и лён головастый был».





- В Каширском районе Воронежской области блинцы пекли, оладья. Пышки делали как сороки, хвост кверху. Типа крестика, а внутрь клали денежку на счастье.

A close-up photograph of white cherry blossoms in full bloom, set against a clear, bright blue sky. The flowers are the central focus, with some in sharp focus and others blurred in the background. The petals are delicate and white, with visible yellow stamens. Green leaves are interspersed among the flowers.

•Спасибо за
внимание!