


О презентациях...

... и стиле Web 2.0



Подготовил
Микулик Павел

Презентация или выступление?



Введение

Данный материал отображает мнение автора по оформлению презентаций.

Автор никак не пытается ущемить кого-либо, а лишь высказывает свое мнение, основываясь на основных правилах оформления презентаций.

В данном тексте сделана попытка адаптировать современный подход оформления сайтов (Web 2.0) для использования его в презентациях.

Справка


Что такое Web 2.0? Это современный подход к написанию (исходному коду) сайтов, к их функциональности, а также к дизайну самого сайта.



Что это за картина?



А это?



Структура презентации

1. Титульный слайд
2. Введение
3. Цель, материалы, методы
4. Основной текст
5. Заключение, выводы
6. Спасибо за внимание

Введение

Данный материал отображает мнение автора по оформлению презентаций.

Автор никак не пытается ущемить кого-либо, а лишь высказывает свое мнение, основываясь на основных правилах оформления презентаций.

В данном тексте сделана попытка адаптировать современный подход оформления сайтов (Web 2.0) для использования его в презентациях.

Справка

Что такое Web 2.0? Это современный подход к созданию (исходному коду) сайтов, к их функциональности, а также к дизайну самого сайта.



Что это за картина?



А это?



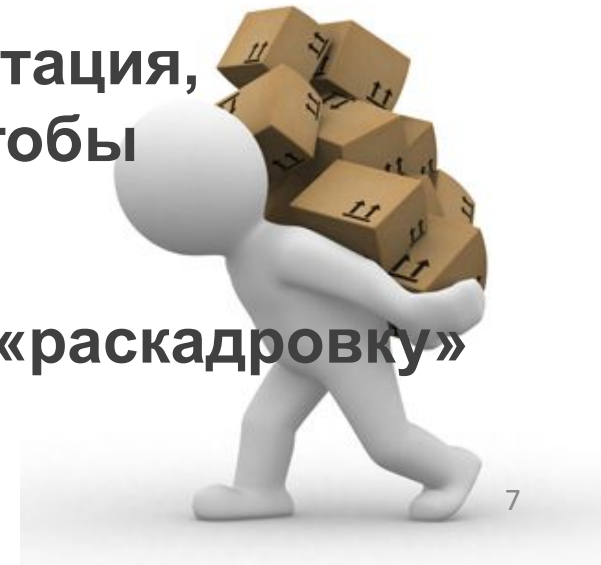
Общие требования к смыслу и оформлению

✓ Всегда необходимо отталкиваться от целей презентации и от условий прочтения. Презентации должны быть разными — своя на каждую ситуацию

✓ Презентация должна быть адаптирована под формат

Общие требования к смыслу и оформлению

- ✓ Всегда необходимо отталкиваться от целей презентации и от условий прочтения. Презентации должны быть разными — своя на каждую ситуацию
- ✓ Представьте себя на месте просматривающего
- ✓ Следите за правописанием
- ✓ Если вам самим не нравится презентация, не миритесь с этим, переделайте, чтобы нравилось
- ✓ Оценивайте ваше время. Сделайте «раскадровку»



Фон презентации

- ✓ Дизайн должен быть простым и лаконичным
- ✓ Не используйте стандартное оформление
- ✓ Всегда должно быть два типа слайдов: для титульных слайдов и для основного текста
- ✓ Фон не должен отвлекать слушателей: основная цель – читаемость

Справка

В качестве фона подойдут любые «малоцветные» картинки и изображения. В Интернете их достаточно легко найти.



Шрифты

- ✓ Используйте стандартные стили текстов
- ✓ Не пользуйтесь нестандартными шрифтами
- ✓ Не используйте более двух различных шрифтов
- ✓ Не используйте более двух различных цветов текста
- ✓ Используйте крупный высококонтрастный шрифт
- ✓ **САМОЕ ГЛАВНОЕ** на слайде выделить другим шрифтом



Заголовки

- ✓ Каждый слайд должен иметь заголовок (!)
- ✓ Точку в конце не ставить
- ✓ Не писать длинные заголовки
- ✓ Для каждого слайда необходим уникальный заголовок
- ✓ В заголовке пишете основную мысль слайда
- ✓ Все заголовки должны быть выполнены в едином стиле



Оформление презентации

- ✓ Оформляйте слайды проще
- ✓ Минимум текста (!) – не переписывайте в презентацию свой доклад
- ✓ Сокращайте предложения
- ✓ Используйте образы и метафоры
- ✓ Если можно обойтись без слайда, обходитесь без него
- ✓ Возможно использование пустых слайдов
- ✓ Выводите информацию на экран постепенно

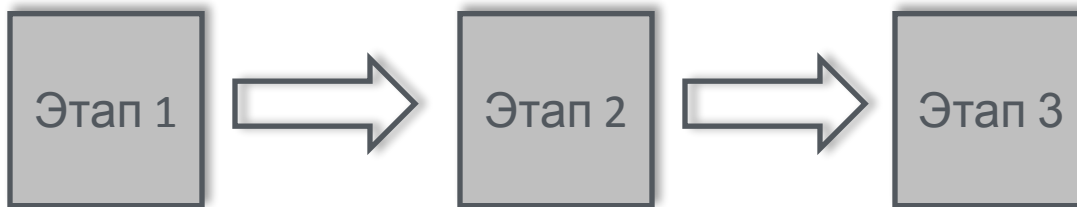


Оформление презентации (2)

- ✓ **Использовать встроенные эффекты анимации можно только в том случае, когда без этого не обойтись**

Это очень красивая, гламурная, а главное, очень нужная анимация!

- ✓ **Используйте структурные слайды вместо текстовых**



- ✓ **Не бойтесь использовать юмор в презентации**



Оформление изображений, графиков, таблиц

- ✓ Все объекты на слайде должны быть подписаны или вынесены на новый слайд
- ✓ Все элементы объектов должны быть хорошо видны
- ✓ При возможности рекомендуется заменять таблицы на диаграммы
- ✓ Выделяйте ваши изображения
- ✓ Шапка таблиц должна отличаться от самой таблицы
- ✓ Таблица должна легко читаться




Варианты последнего слайда

- ✓ Спасибо за внимание
- ✓ Вопросы
- ✓ Подпись. Призыв
- ✓ Контакты



Не волнуйтесь!



Спасибо за внимание...



Подготовил

Микулик Павел