

Пешеход-пассажир-пешеход


**Презентация подготовлена по материалам
книги «Учись быть пешеходом»
(авт. Е.М. Сосунова, М.Л. Форштат)**

Поездка в автобусе и троллейбусе



По пути на остановку ты – пешеход, и необходимо соблюдать все правила движения, предназначенные для пешеходов.

Короче только тот путь, который безопасен.



На остановке



В ожидании автобуса надо стоять на тротуаре подальше от его края. Находиться на поребрике **нельзя**.

Опасно стоять **между столбами и краем проезжей части**.

Остановка – **не место для игр**, возни и беготни.

Запрещено выходить на проезжую часть, чтобы посмотреть, не идёт ли автобус.


Когда подошёл автобус, **надо вести себя спокойно**, без толкотни. Подходить к двери автобуса можно только **при полной его остановке**.

Ты -

пассажир

1. При входе не задерживайся на ступеньках, а проходи в салон.
2. Держись за поручни.
3. Нельзя высовываться из окон автобуса.
4. Нельзя громко разговаривать, шуметь.
5. Надо уступать места инвалидам, пожилым людям и самым маленьким.
6. В автобусе надо выполнять указания кондуктора и водителя.
7. К выходу готовиться надо заранее: подойти ближе к двери, но не спускаться на ступени.
8. При выходе не толкайся, не суетись. Помоги людям пожилого возраста, инвалидам и малышам.


Снова пешеход



Выйдя из автобуса или троллейбуса ты сразу же становишься пешеходом.

Если необходимо перейти на другую сторону улицы, то надо дойти до пешеходного перехода и перейти. Другого пути в такой ситуации нет!


Внимание, опасность!




«Мёртвая зона»

«Мёртвая зона» – это пространство, находящееся вблизи транспортного средства, поэтому оно не просматривается с водительского сидения.


*Избежать опасности легко: дорогу надо **переходить только по пешеходному переходу.***




Внимание, опасность!



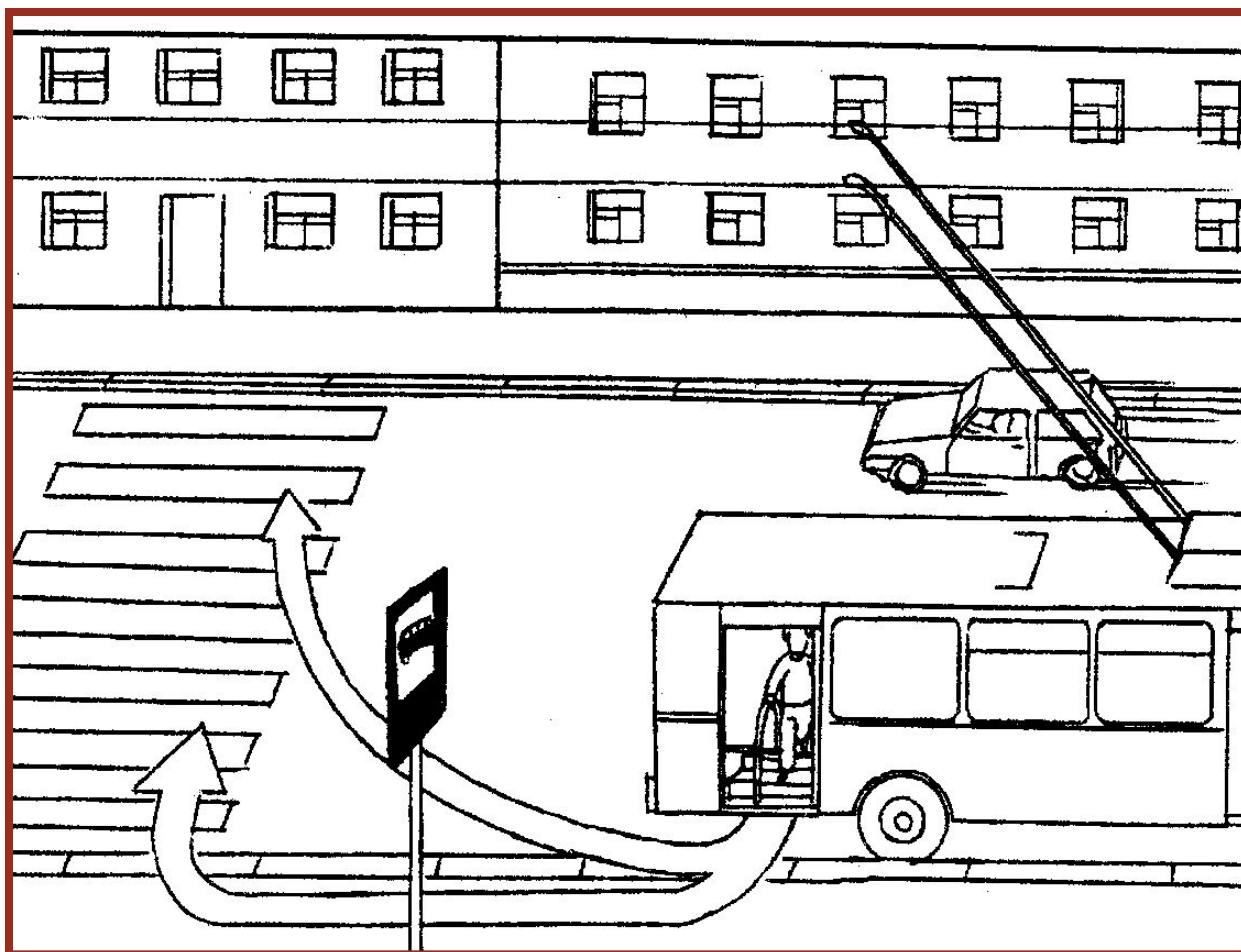
Внимание, опасность!



Найди нарушителей



Найди безопасный путь




Поездка на трамвае



Трамвайная остановка отличается от автобусной: рельсы находятся посередине дороги.

Есть два типа трамвайных остановок: с посадочной площадкой и без неё, когда трамвай надо ожидать на тротуаре.

приподнятой посадочной площадкой



Идти к такой площадке надо только по **пешеходному переходу**.

Если переход *регулируемый*, то *идти можно только по зелёному сигналу светофора*. Когда к остановке подошел трамвай, на пешеходном переходе *может гореть красный сигнал*. **Идти нельзя!**

Если переход *нерегулируемый*, то *идти можно, только убедившись, что транспортные средства находятся на безопасном расстоянии*.

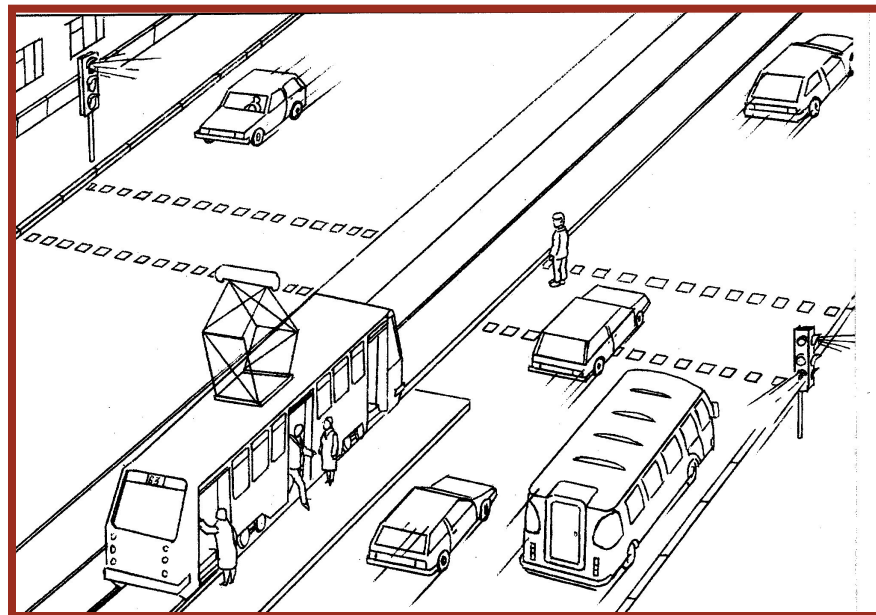
Ты -

пассажир

- 1. Нельзя препятствовать открытию и закрытию дверей!** К ним нельзя даже прислоняться: они могут внезапно открыться на ходу.
- 2. Если трамвай – длинный вагон с поворотным устройством посередине, то нельзя прислоняться к ограждениям этого устройства. Опасно просовывать в пространство за ограждением руки и ноги – можно получить травму!**
- 3. В остальном правила поведения в трамвае такие же, как в автобусе или троллейбусе.**

Снова пешеход

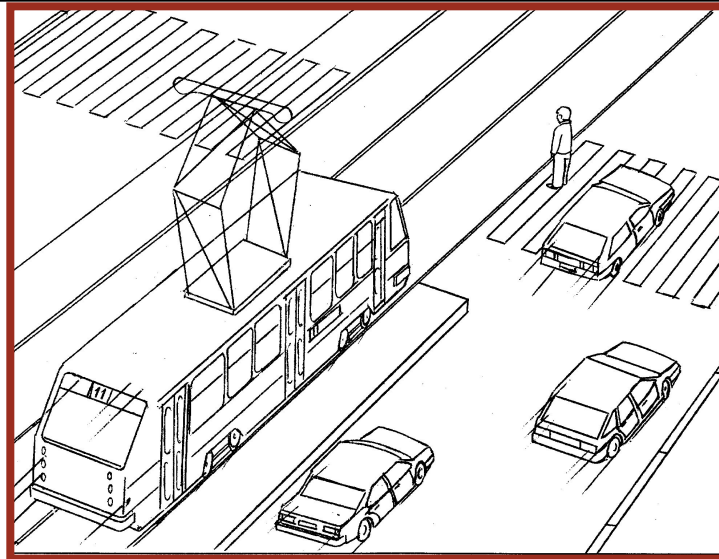
Выйдя из вагона, не торопись идти на тротуар. Сначала посмотри, где ты находишься.



Если это *приподнятая посадочная площадка* и она примыкает *к регулируемому пешеходному переходу*, то надо идти, *подчиняясь сигналам светофора*.

Если необходимо *перейти на противоположную сторону* дороги, то *не пересекай трамвайные пути до включения зелёного сигнала светофора!*

Снова пешеход




Если *приподнятая посадочная площадка* примыкает *к нерегулируемому пешеходному переходу*, то к ближайшему от трамвая переходу *можно идти, убедившись, что справа нет движущихся транспортных средств.*

Если необходимо *перейти на противоположную сторону* дороги, то *сначала пропусти трамвай*, на котором ты приехал. Переходи, убедившись, что *слева нет другого трамвая, а также что справа нет приближающихся трамвая и машин.*

приподнятой посадочной площадки


*Ожидать трамвай можно
только на тротуаре!*



Перед выходом на проезжую часть убедись, что **водители пропускают тебя. Помни:** водители должны пропускать только тех пешеходов, которые идут со стороны дверей **стоящего трамвая!**


Если ты не успел или не смог сесть в трамвай, то *ты должен вернуться на тротуар и ждать там следующий трамвай.* Прежде чем возвращаться на тротуар, посмотри направо и убедись, что транспортные средства тебя *пропускают.*

Высадка из трамвая на остановке без посадочной площадки




Выйдя из трамвая, ты оказываешься **на проезжей части**. Здесь задерживаться нельзя! Убедись, что **транспортные средства справа тебя пропускают**. Если надо перейти на противоположную сторону дороги, то сначала **дойди до ближайшего тротуара**, а потом **перейди дорогу по пешеходному переходу!**

Внимание, опасность!




На повороте вагон выносит на значительное расстояние от трамвайных путей, так что он может задеть или сбить находящегося вблизи от рельсов пешехода.


Внимание, опасность!



Внимание, опасность!



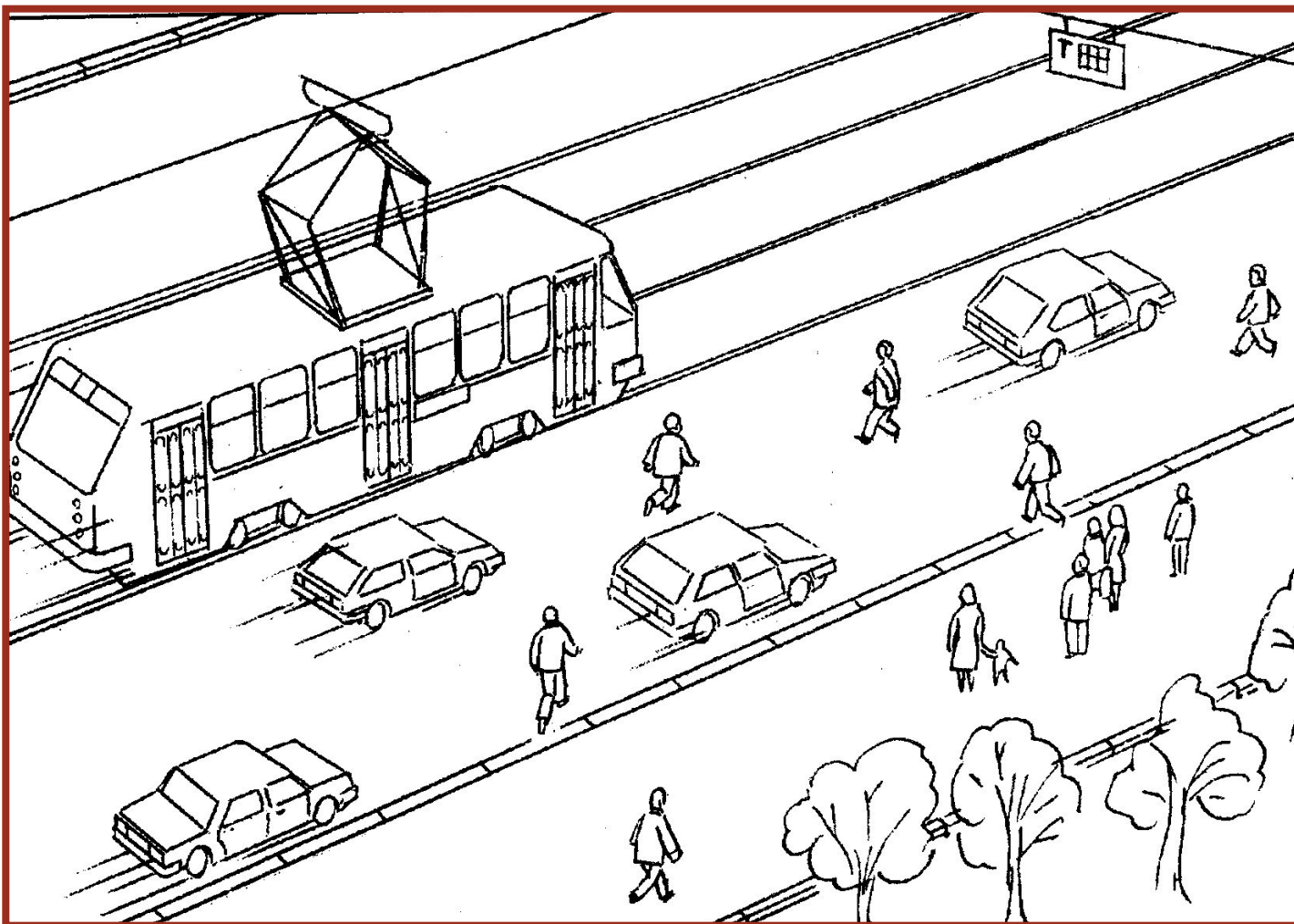
Внимание, опасность!




Проверь себя!

- *Трамвай приближается к остановке. Почему нельзя выходить на проезжую часть до полной остановки трамвая?*
- *Нужный тебе трамвай подходит к остановке с приподнятой посадочной площадкой. На пешеходном переходе горит красный сигнал светофора. Как ты поступишь ?*
- *Ты едешь в трамвае. Какие правила ты должен соблюдать, чтобы не получить травму?*
- *Ты вышел из трамвая. Посадочной площадки нет. Как ты поступишь?*

Найди нарушителей




Внимание, опасность!



Кроссворд

1. Место для посадки и высадки пассажиров.
2. Устройство в автомобиле для безопасности водителя и пассажиров.
3. Устройство в машине для наблюдения за движением транспорта сбоку и сзади.



4. Безбилетный пассажир.
5. Общее название для автобуса, трамвая, троллейбуса, электропоезда и др.
6. Человек, пользующийся транспортом.
7. Приспособление в общественном транспорте для безопасности проезда пассажиров.
8. Продавец билетов в транспорте.
9. Подземный вид городского транспорта.
10. Часть лестницы для входа и выхода пассажиров общественного транспорта.
11. Место работы водителя.