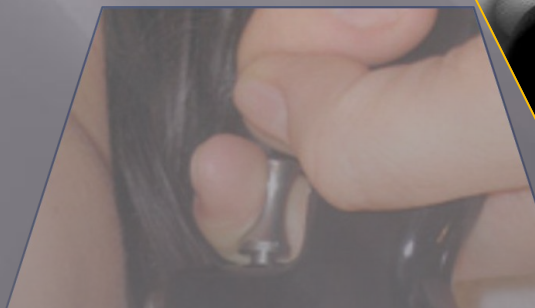


Пирсинг. Прокол в никуда

Работу выполнила учитель
Авдеевской СОШ Зарайского
района Московской области
Самошкина Т.И.

Пирсинг ушей





Туннели



ang.com

лв: сош

Пирсинг носа



Пирсинг пупка




Пирсинг губы



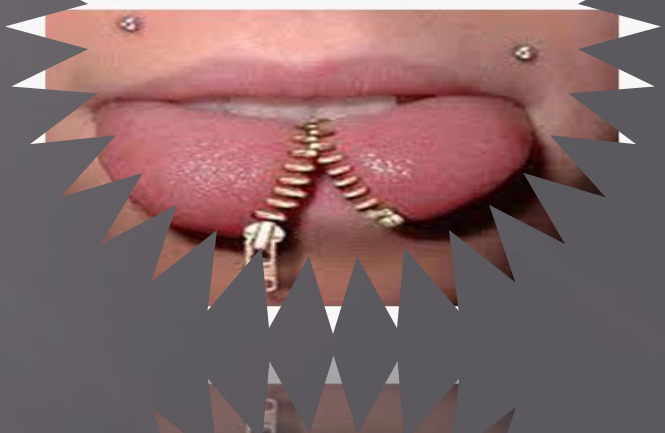
EARCH.RU



Пирсинг брови



Пирсинг языка



Рекомендации прокалывающим

- 1.Прежде чем делать пирсинг, хорошенько подумай, здесь не стоит спешить.
- 2.Выбери опытного мастера; лучше, чтобы он работал в профессиональном тату/пирсинг-салоне. Задай мастеру несколько вопросов, например:
Как давно он делает пирсинг?
3. Есть ли у него портфолио и можно ли на него взглянуть?
- 4.Прежде чем идти делать пирсинг, поешь, как следует, чтобы избежать нежелательных последствий: головокружения, тошноты, усталости. Основной принцип, которым тебе надо руководствоваться: не протыкай себя сам, лучше обратись к тем, кто занимается этим профессионально. Это будет менее болезненно, и ты сможешь избежать инфекций (ВИЧ,