

МБОУ « СРЕДНЯЯ ОБЩЕОБРАЗОВАТЕЛЬНАЯ ШКОЛА
С УГЛУБЛЕННЫМ ИЗУЧЕНИЕМ АНГЛИЙСКОГО ЯЗЫКА № 17»

Тема: «Почему китайцы кушают палочками?»»

ИССЛЕДОВАТЕЛЬСКАЯ РАБОТА

Выполнил:
ученик 4 «А» класса
Степанов Андрей

Руководитель:
Самарцева Ирина Юрьевна

г. Ачинск 2011



2010 год – Год китайского языка в России



премьер-министр РФ
Владимир Путин

зампредседателя КНР
Си Цзиньпин.

Почему китайцы кушают палочками?

Гипотеза: а что, если прием пищи с помощью палочек вкуснее и полезней.

Цель – исследовать традиции Китая по использованию палочек для еды.

Задачи:

1. Узнать, когда и кем были придуманы палочки для еды.
2. Выяснить, какие бывают, где и как они применяются.
3. Изучить традиции и правила пользования палочками.
4. Научиться кушать палочками.

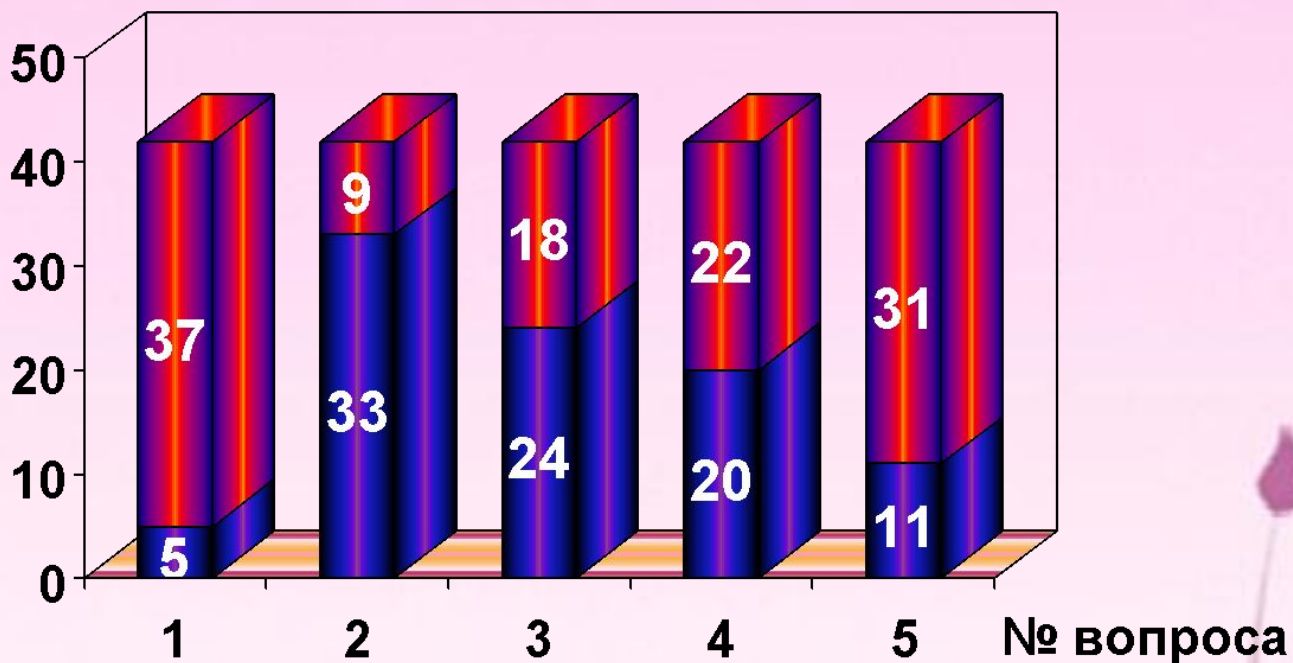
Объектом - китайские палочки для еды.

Предметом изучения – традиции и правила пользования палочками.



Что Вы знаете о палочках?

чел.



■ да ■ нет



Хронология императорских династий Китая


Название династии	Период
Ся	XXI-XVI вв. до н.э.
Шань-Инь	XVI-XI вв. до н.э.
Чжоу	1066-221 гг. до н.э.
Цинь	221-206 гг. до н.э.
Хань	206 г. до н.э. – 220 г. н.э.
Эпоха Троецарствия	220-280
Западная Цзинь	265-316
Восточная Цзинь	317-439
Южные и Северные Династии	420-581
Суй	581-618

Название династии	Период
Тан	618-907
Эпоха Пяти Династий Эпоха Десяти Царств	907-960 902-979
Сун	960-1279
Ляо	907-1125
Восточная Ся	1032-1227
Цзинь	1115-1234
Юань	1279-1368
Мин	1368-1644
Цин	1644-1911
Современный Китай	


Китайские палочки

8 уровней
высшие миры Света


Символ
Земли



точка гармонии
со Вселенной



Символ
Неба



18 уровней
низшие миры



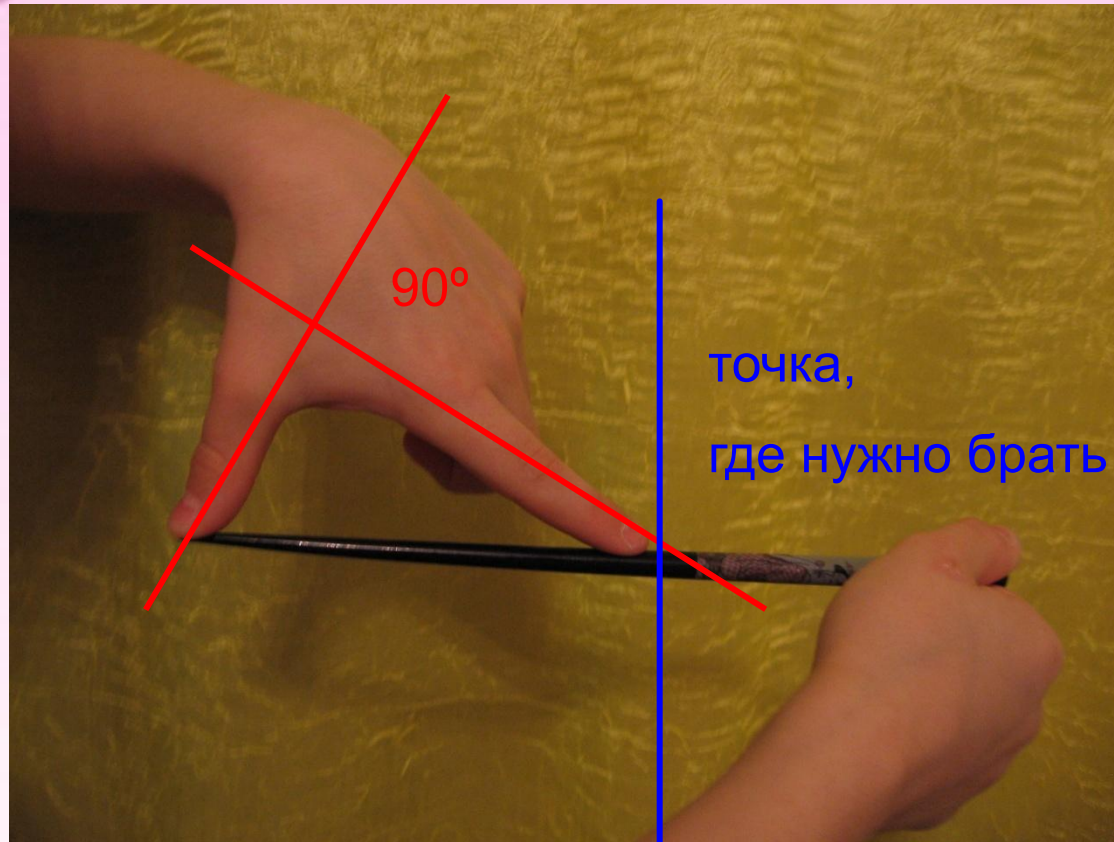
Виды китайских палочек

Дерево -
принцип Жизненности

Металл –
принцип Разрушения



Выбор палочек



Техника использования

1.



Большой палец смотрит
вперед.

2.




на трети от
пальцами

3.



на

4. Сводят п
защемляют концы



Правила пользования палочками

- Палочки используются только для того, чтобы взять еду и положить её в рот или на свою тарелку.
- Прежде чем потянуться палочками к еде, выберите кусок. Еду берут всегда сверху. Дотронувшись палочками до куска, нужно взять его и съесть.
- При взятии еды палочками, ладони всегда должны быть направлены вниз. Переворачивание руки запястьем и ладонью вверх считается некультурным.
- Китайцы традиционно едят рис из миски. Миску с рисом подносят ко рту, и затем рис едят палочками.
- Прежде чем попросить ещё риса, палочки нужно положить на стол справа или на подставку.
- Закончив еду, палочки следует положить поперёк миски, концами влево — это знак того, что трапеза завершена, и добавки не требуется.



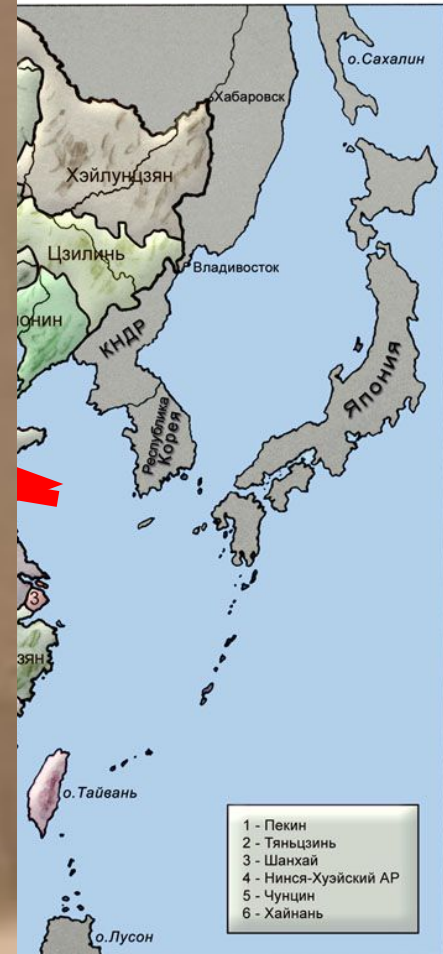
Плохие манеры

- Стучать палочками по столу, накалывать на них еду, облизывать палочки, указывать палочками и размахивать ими в воздухе считается плохим воспитанием.
- Не зажимайте две палочки в кулаке - этот жест воспринимают как угрожающий.
- Нельзя втыкать палочки в еду. Это считается дурным тоном, так как напоминает палочки с благовониями, которые ставят умершим родственникам.



Китайские корни

宋



Трапеза в Китае



Выводы



- Куайцзы придумали китайцы.
- Они имеют соответствующую форму.
- Их изготавливают из дерева, слоновой кости, а в настоящее время и из пластика.
- Существует множество правил и хороших манер, имеющих отношение к палочкам. Правильно держать палочки – искусство!
- Они тренируют мелкую моторику, развивающую умственные способности.
- В китайской кухне важно разнообразие и гармоничное сочетание ингредиентов и блюд!
- Прием пищи с помощью палочек вкуснее и полезней.



Литература

1. Большая книга интересных фактов. М.: ЗАО «РОСМЭН-ПРЕСС», 2007.-240 с.
2. Большая энциклопедия школьника. Оксфорд/пер.с англ. У.В.Сапциной, А.И.Кима, Т.в.Сафроновойи др. – М.: ЗАО «РОСМЭН-ПРЕСС», 2007. - 664 с.
3. Интернет-сайт Великий Китай. <http://iclub-china.com/rus>
4. Интернет. Википедия - свободная энциклопедия. <http://ru.wikipedia.org/>
5. Интернет-сайт. Клуб китайской культуры. <http://ling-lung.blogspot.com>



Спасибо за внимание !

