

Кононова М.Н. –
учитель нач. классов
ГОО школа 497
Невского района
Санкт-Петербурга



Портфолио

ученика начальных классов

По материалам сайта
<http://www.solnet.ee>



Портфолио (лат.) –

из словаря иностранных слов:

Портфолио –

- Излагать, формулировать, нести
- Лист, страница
- Досье, собрание достижений



Портфолио

Может быть представлено в бумажном или в электронном виде.

Бумажное портфолио - папка-накопитель на 4 кольцах с файлами, в которые помещаются различные материалы по теме портфолио

Электронное портфолио – презентация, выполненная в программе PowerPoint, или сайт.



Типы портфолио


- ПОРТФОЛИО ДОКУМЕНТОВ
- ПОРТФОЛИО РАБОТ
- ПОРТФОЛИО ОТЗЫВОВ
- ПОРТФОЛИО ПРОЕКТА
- ТЕМАТИЧЕСКОЕ ПОРТФОЛИО
- КОМПЛЕКСНОЕ ПОРТФОЛИО



Создание портфолио – это творческий процесс!

Поэтому каждый автор может создавать портфолио с таким содержанием и оформлением, которое ему нужно.

На следующих слайдах представлено примерное содержание портфолио ученика начальных классов.



Комплексное портфолио ученика начальных классов

- Титульный лист
- Мой мир
- Моя учеба
- Моё творчество
- Мои впечатления
- Мои достижения
- Отзывы и пожелания
- Работы, которыми я горжусь
- Содержание

Титульный лист

ПОРТФОЛИО

фамилия _____

имя _____

отчество _____

дата рождения _____

место рождения _____


Я учусь в ____ классе

адрес _____

год _____

- Содержит основную информацию:
 - фамилия, имя, отчество
 - дата, место рождения
 - школа, класс,
 - контактная информация (телефон, e-mail и т.п.)
 - фото автора,
 - место и год создания.

Мой мир




- Моё имя
- Моя семья
- Мой город
- Мои друзья
- Мои увлечения
- Моя школа
- Школьные предметы




Моё имя.

МОЁ ИМЯ _____



- Информация о том, что означает имя.
- Можно написать о знаменитых людях, носивших и носящих это имя.

Моя семья



- Рассказ о своей семье или небольшой рассказ о каждом члене семьи
- Можно сделать рисунок «Генеалогическое дерево моей семьи» и вклеить в него фотографии



Мой город



- рассказ о родном городе, о его интересных местах. Здесь же можно разместить схему маршрута от дома до школы.



Мои друзья



МОИ ДРУЗЬЯ

- Фотографии друзей, информация об их интересах и увлечениях



Мои увлечения



- Здесь же можно написать о занятиях в спортивной секции, учебе в музыкальной школе или других учебных заведениях дополнительного образования.



Моя школа

МОЯ ШКОЛА

ПЕДАГОГИ

Классный руководитель

Имя: _____ Фамилия и отчество: _____

www.sobnet.ru

- Рассказ о школе, об учителях и других сотрудниках школы

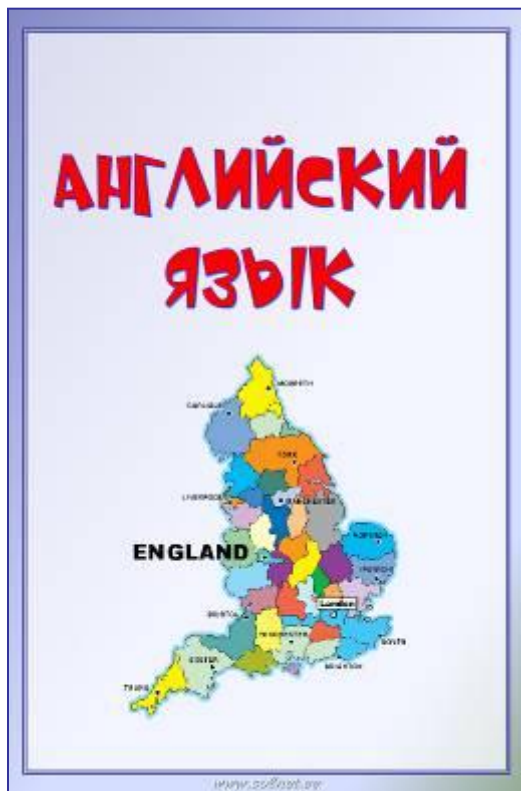
Школьные предметы

- Небольшие заметки о каждом предмете



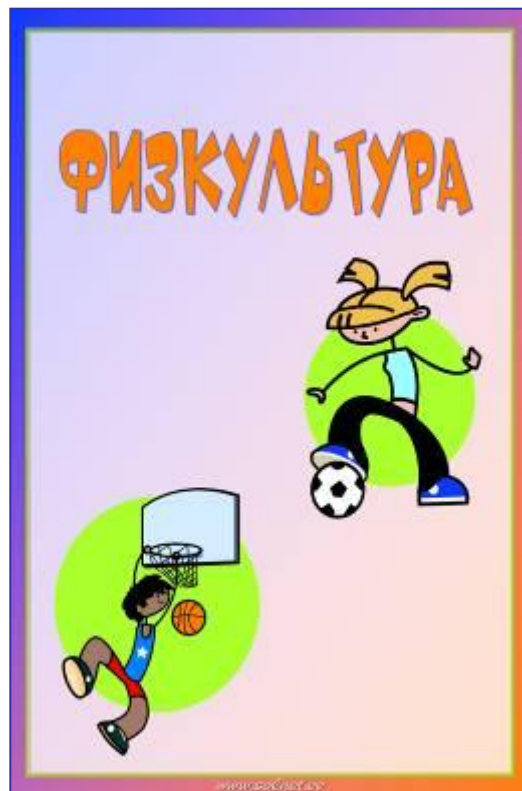
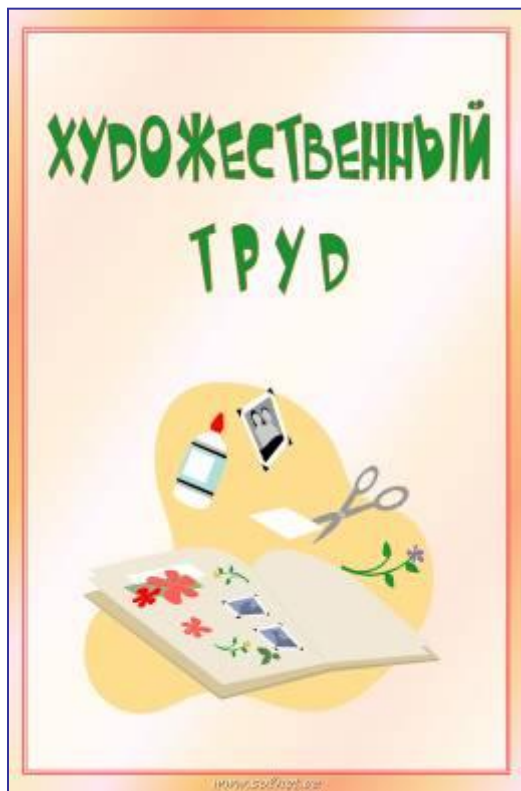
Школьные предметы

- Небольшие заметки о каждом предмете




Школьные предметы

- Небольшие заметки о каждом предмете



Моя учёба



- Результаты удачных контрольных работ, интересные проекты, отзывы о прочитанных книгах, сочинения, графики роста скорости чтения, творческие работы по предметам

Моё творчество



- творческие работы: поделки, рисунки, сказки, стихи. Если выполнена объемная работа (поделка), нужно поместить ее фотографию



- Рассказы о экскурсиях, о посещении театров, выставок, музеев.
- Летние впечатления: «Как я провел лето», «Где я был и что я видел» и т.д.

Мои достижения



- Здесь размещаются грамоты, сертификаты, дипломы, благодарственные письма, а также итоговые аттестационные ведомости.

Работы, которыми я горжусь



Если работа принимала участие в выставке или участвовала в конкурсе, нужно дать информацию об этом мероприятии: название, когда, где и кем проводилось. Хорошо бы дополнить это сообщение фотографией, статьей из газеты или сделать распечатку странички из Интернета



Отзывы и пожелания



- Здесь можно разместить, например, рекомендации и пожелания учителей по итогам учебного года



Содержание



- Последний, но обязательный раздел любой работы!
- Не увлекайтесь оформлением этого листа, так как его придется обновлять довольно часто



Презентация сделана по материалам:

- Людмила Орлова «Портфолио школьника. Часть 3. Портфолио ученика начальной школы»

http://www.solnet.ee/parents/p1_61_3.html