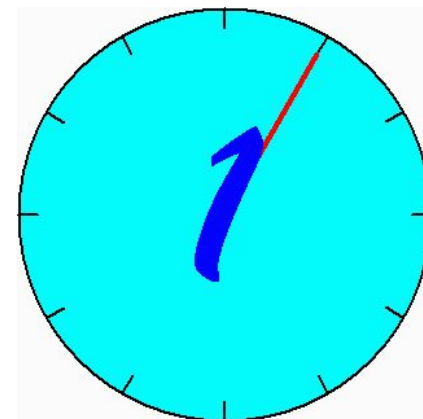
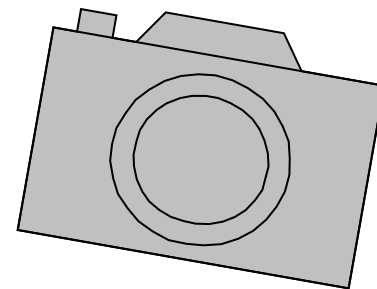

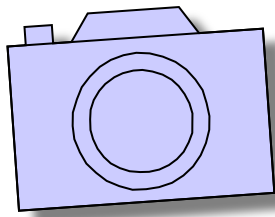


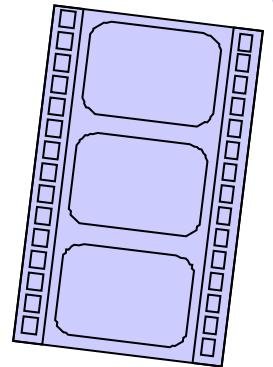

# Представление мультимедийной информации





# Что такое мультимедиа?

- МУЛЬТИМЕДИА (от англ. multimedia, от multi — много и media — средство) — компьютерная технология, которая обеспечивает соединение разных видов связанной между собой информации (текст, звук, фото, рисунок, анимация, видео и др.), а также носитель такой информации.




# Что такое мультимедиа презентация?



- Презентация (от англ. presentation - представление, показ), в электронном виде - форма объединения различных видов информации в одном документе, предназначенном для показа на экране монитора.
- Как текст состоит из страниц, так презентация состоит из слайдов. На слайд можно вставлять текст, изображение, звук, видео, анимацию.



# Основы дизайна презентации



- Однородность оформления слайдов: единый фон, шрифт, эффекты;
- Крупный текст;
- Цветовая гармония, не больше трёх цветов в оформлении;
- Закон ограничения: не перегружать слайд текстом, картинками и анимацией.




# Программа MS PowerPoint



- PowerPoint – в переводе с английского означает «сильная точка», «сильная позиция» или «убедительная точка зрения».
- И правда, ведь с помощью программы можно создать видеоряд, который сделает выступление докладчика более ярким, убедительным и сильным по воздействию на слушателей.




# Что ещё можно создать с помощью PowerPoint?



- Электронные учебные пособия;
- Наглядные учебные пособия в электронном и печатном виде;
- Макеты оригинальной печатной продукции: грамот, дипломов, газет, журналов, приглашений, билетов, афиш, объявлений.




# Основные возможности программы PowerPoint



- Ввод текста и редактирование;
- Создание фона и макета слайда или выбор из шаблонов;
- Вставка рисунков, видео, аудио;
- Редактирование изображений;
- Настройка эффектов анимации;
- Настройка демонстрации презентации;
- Показ и печать слайдов.



# А теперь - за дело!



- Документ, создаваемый и редактируемый в программе PowerPoint, называется презентацией, и при его создании ему по умолчанию присваивается имя:

Презентация.ppt

(первую часть мы можем менять по своему усмотрению, вторая часть - расширение, указывает на формат файла)

