

Презентация по теме: «Применение ИКТ в мире творчества»

Подготовила
Жанасылова Р.Б.
учитель
изобразительного
искусства



**Если ученик не научится в школе
сам ничего творить,
то и в жизни он всегда будет
только подражать, копировать,
так как мало таких, которые,
научившись копировать,
умели делать самостоятельное
приложение этих сведений.**



Л.Н.Толстой

Цель, которую я ставлю перед собой :

**Повышение интереса,
развитие творческих
способностей учащихся на
основе использования
компьютерных технологий
в системе кружковых
занятий.**



Использование ИКТ позволяет решить задачи:

- Развивать творческие способности учащихся,
- Формировать духовно-нравственную, культурно-образованную личность современного школьника;
- Научить своих воспитанников самостоятельно ориентироваться в безграничном информационном поле.



Использование информационно- компьютерных технологий направленно на:

- развитие критичности и самостоятельности мышления;
- развитие логического мышления;
- тренировка памяти;
- эвристическое мышление;
- обучение приемам и методам фантазирования.




Виды ИКТ технологий

- Презентация Power Point;
- Кинофрагменты учебных фильмов;
- Мультимедийные учебные пособия;
- Мультимпликация;
- Internet Explorer;
- Интерактивная доска;
- Обучающие интерактивные игры;
- Графический планшет;
- Программа «Paint».



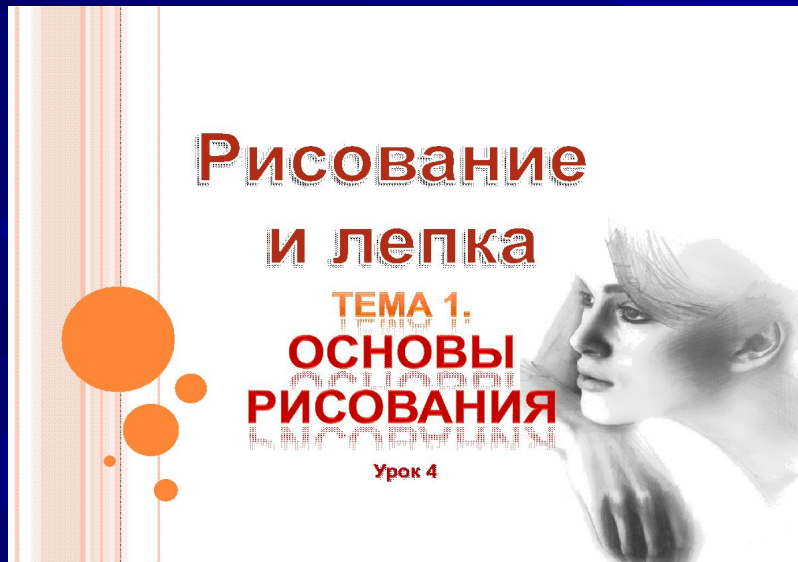
Интерактивная доска

- **Повышает интерес**
- **Настраивает на работу**
- **Транслирует информацию**
- **Обеспечивает качественный показ материала**



Презентация в Power Point

- Презентация - особая мультимедийная форма представления информации;
- В слайд можно вставить: текст, диаграмму, таблицу, рисунок, звук и т.д.



**Использование
мультимедиа
позволяет создать
сказочную
игровую ситуацию**




1. **« Конструкция, декор предметов народного быта и труда »**
2. **« Народный праздничный костюм »**
3. **« Выразительные средства графики »**

Мультимедийные учебные пособия

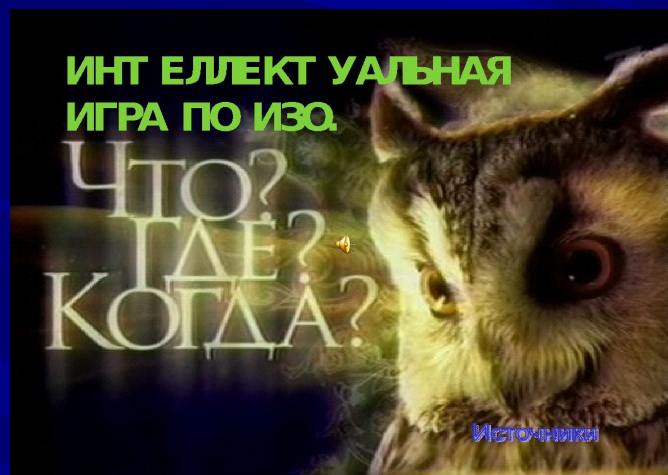


Кинофрагменты учебных фильмов



1. Как работать акварелью
2. Учимся рисовать человека с натуры (наброски)
3. Портрет в графике
4. Натюрморт в графике
5. Черное и белое – основа языка графики.

Обучающие интерактивные игры



Internet Explorer



- **Поиск и обработка информации по предмету из Internet;**
- **Творческие возможности по подбору и использованию научного материала.**

Сайты для учителя

<http://www.arthistory.ru> Арт- истории

<http://shteltn.ucoz.ru> Творчество учителя

<http://allpainters.ru> Сайт о художниках

<http://www.kind-land.ru> «Чудесная страна»

<http://www.liveinternet.ru/users/fyksia/post146222139/>

Видео-сайт «Учимся рисовать»

<http://risovashka.ru/> Школа художников


«Рисовашка»



Paint

Выполняя задания в программе «Paint», дети развивают двигательные навыки, фантазию, пространственное воображение, память, а так же получают дополнительные навыки работы на компьютере.

Графический планшет



Информационно-компьютерные технологии –это уникальная возможность развития творческих способностей и создания позитивного эмоционального фона в мире творчества.



**Как много новых технологий
К нам с новым веком в класс пришло.
Забудем, как считали на листочках
И линии по клеточкам вели.
Сейчас возможности открыл компьютер,
Дерзай! Твори! Учись и пробуй!**

Спасибо за внимание!

