



Раздел II.

Регулирование и стратегическое планирование социально – экономических процессов на макроуровне.

Тема 4.

Прогнозирование и стратегическое планирование социального развития общества

Учебные вопросы:

- 1. Прогнозирование и стратегическое планирование благосостояния населения.**
- 2. Прогнозирование и стратегическое планирование демографических процессов.**
- 3. Прогнозирование и стратегическое планирование трудовых ресурсов и занятости населения.**
- 4. Прогнозирование развития человеческого потенциала.**
- 5. Прогнозирование и стратегическое планирование развития отраслей производственной инфраструктуры.**

Социальная политика

Социальная политика –
составная часть внутренней
политики государства, имеющая
своей целью создание необходимых
предпосылок для удовлетворения
населением страны своих основных
потребностей, обеспечение
социального мира в обществе,
консенсуса между его различными
социальными группами, классами и
нациями.

Основополагающие принципы социальной политики государства

- **Экономическая свобода человека, признание прав предпринимателей, наемных работников, профсоюзов.**
- **Доверие к регулирующей роли рынка.**
- **Участие работников в управлении производством, общественной и государственной жизнью.**
- **Ответственность государства за игру рыночных сил и соблюдение правил игры.**
- **Большая нагрузка более трудоспособных для помощи менее трудоспособным.**

Структура, цели и задачи социальной политики РФ



Этапы развития социальной политики России

**Социальная политика
постсоветской России**

**1 этап
1992 – 1996 гг.
Политика
шоковой
терапии**

**2 этап
1997 – 2000 гг.
Начало перехода
от
патерналистской
социальной
политики к
субсидарной**

**3 этап
2001 – по
настоящее время.
Существенное
усиление
внимания к
социальным
аспектам
развития**

**1996 – 1997 гг.
Решение локальных задач**

**1998 – 2000 гг.
Увеличение социальных
расходов государства,
создание условий для
улучшения жизни**

**2001 – 2005 гг.
Завершение перехода к
субсидарной социальной
политике**

**2005 г. – по настоящее
время. Разработка и
реализация приоритетных
национальных проектов в
социальной сфере**

Социальная политика государства

Социальная политика

```
graph TD; A[Социальная политика] --> B[Доходы и потребление]; A --> C[Общественное благосостояние]; A --> D[Воспроизводство и занятость населения]; D --> E[Поддержка социально незащищенных групп]; D --> F[Развитие отраслей социальной инфраструктуры];
```

Доходы и потребление

Общественное благосостояние

Воспроизводство и занятость населения

Поддержка социально незащищенных групп

Развитие отраслей социальной инфраструктуры

Составляющие народного благосостояния



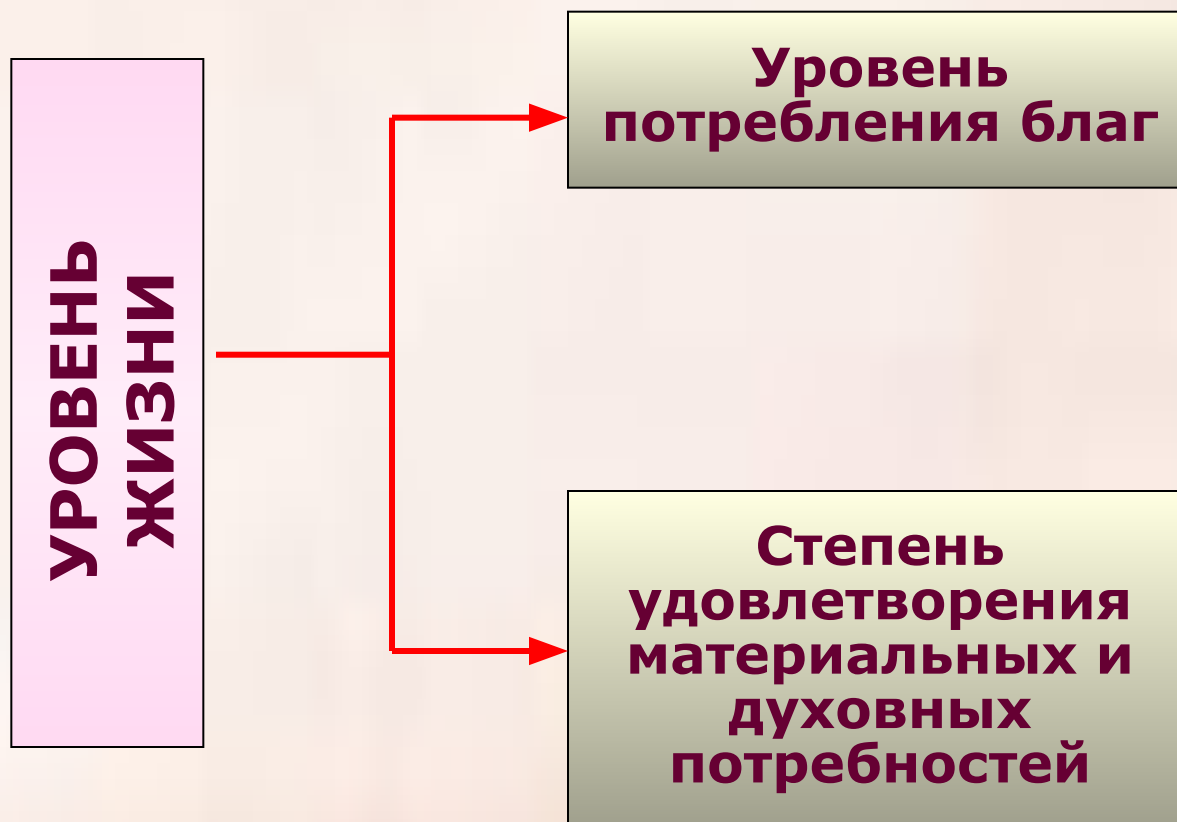
Уровень жизни

Условия жизни

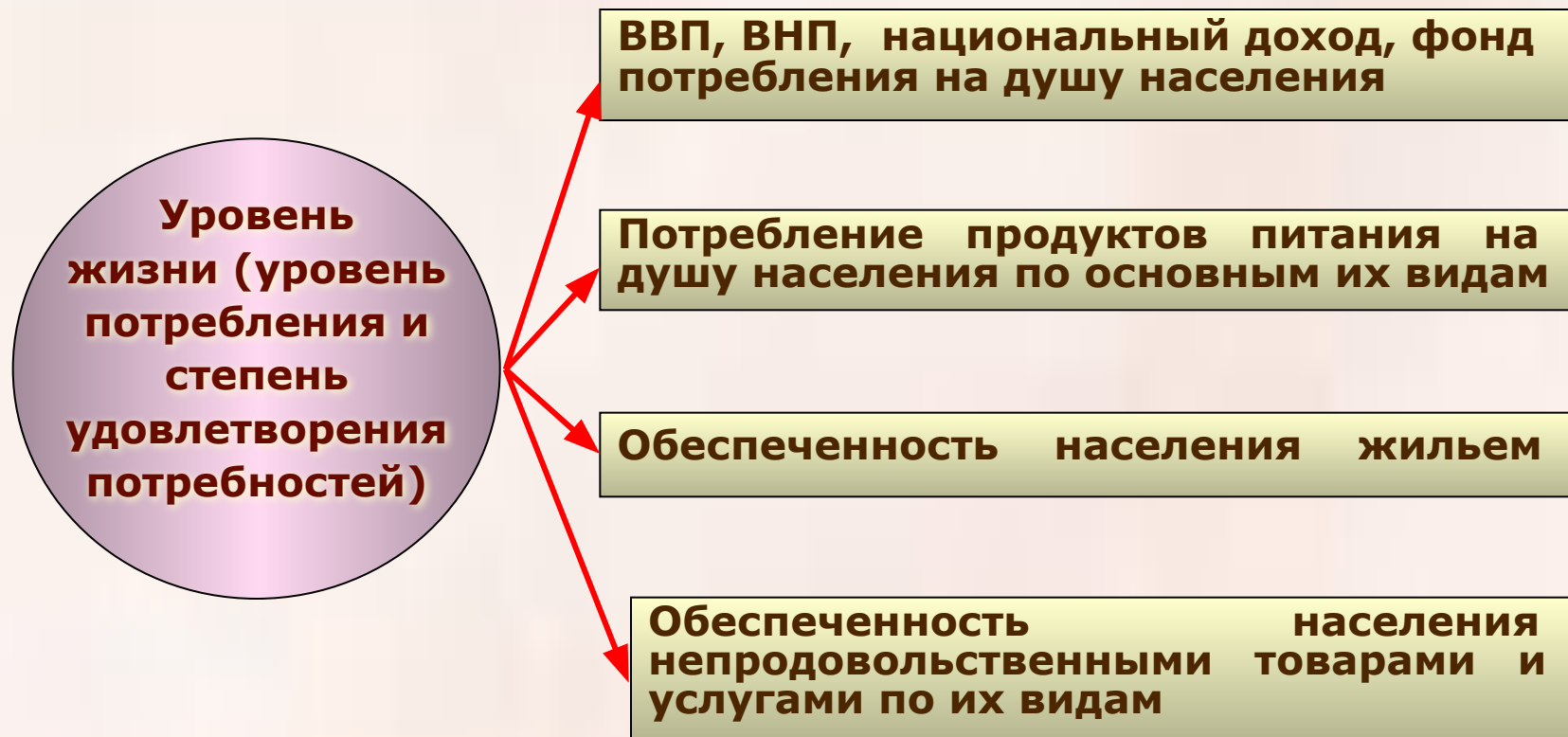


Качество жизни

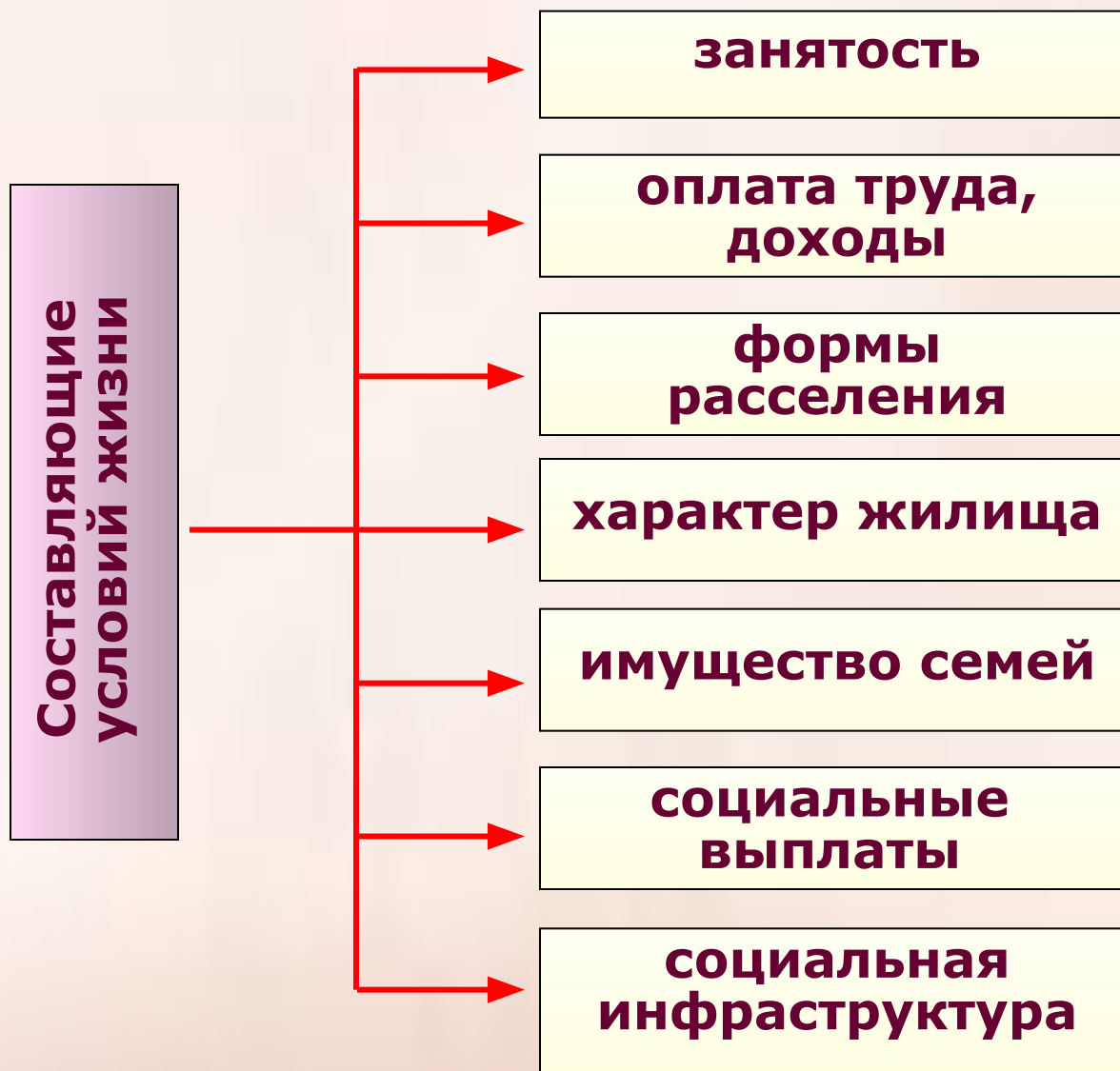
Уровень жизни – достигнутый уровень потребления материальных и духовных благ, степень удовлетворения потребностей населения в них.



Показатели, характеризующие уровень жизни населения



Условия жизни – наиболее непосредственные объективные обстоятельства жизнедеятельности населения.



Качество жизни – характеристика человека как субъекта потребностей, а также комфортности, удобства жизненных условий и состояния среды обитания.

КАЧЕСТВО ЖИЗНИ



Продолжительность
жизни

уровень
здоровья

уровень
образования

уровень
культуры

Интеллектуальный
потенциал

Комфортность,
удобство
условий жизни

Состояние
среды

ДОХОДЫ НАСЕЛЕНИЯ

```
graph TD; A[ДОХОДЫ НАСЕЛЕНИЯ] --> B[НОМИНАЛЬНЫЕ:]; A --> C[РЕАЛЬНЫЕ]; A --> D[КОНЕЧНЫЕ]; B --> B1[а) денежные]; B --> B2[б) натуральные]; B --> B3[в) косвенные];
```

НОМИНАЛЬНЫЕ:

- а) денежные
- б) натуральные
- в) косвенные

РЕАЛЬНЫЕ

КОНЕЧНЫЕ

Доходы населения



Принципиальная схема формирования доходов населения

$$\text{Реальные доходы} = \text{Номинальные доходы} - \text{Оплата услуг} - \text{Обязательные платежи и налоги}$$

$$\text{Реально используемые доходы} = \text{Реальные доходы} - \text{Добровольные платежи и взносы} - \text{Прирост сбережений} - \text{Сокращение задолженности по кредитам}$$

$$\text{Реально располагаемые доходы} = \text{Конечные доходы} \times \text{Индекс цен и тарифов}$$

Прожиточный минимум

Правовую основу для определения прожиточного минимума в РФ составляет **Федеральный закон «О прожиточном минимуме в РФ» 1997 г.** В соответствии с этим законом прожиточный минимум представляет собой стоимостную оценку потребительской корзины, а также обязательные платежи и взносы.

Величина прожиточного минимума определяется по основным социально-демографическим группам – трудоспособное население, пенсионеры, дети – ежеквартально на основании потребительской корзины и данных статистики об уровне потребительских цен.

Потребительская корзина – минимальный набор продуктов питания, непродовольственных товаров и услуг, необходимых для сохранения здоровья человека и обеспечения его жизнедеятельности. Потребительская корзина в целом по РФ и в субъектах РФ определяется не реже одного раза в пять лет на основе методических рекомендаций, разработанных с участием общероссийских объединений профсоюзов.

В субъектах РФ потребительская корзина устанавливается с учетом природно – климатических условий, национальных традиций и местных особенностей потребления основными социально – демографическими группами населения.

Распределение населения РФ по размерам потребительского бюджета

Вид потребительского бюджета	Потребительская корзина	Группы населения по уровню доходов
Высокого достатка	Модели поведения высокообеспеченных	Высокообеспеченные
Восстановительный	Прожиточного минимума плюс сбережения	Среднеобеспеченные
Минимальный	Прожиточного минимума	Малообеспеченные
Абсолютная бедность	Модели поведения бедных	Бедные

Методы расчета прожиточного минимума



Статистический

Нормативный

**Нормативно-
статистический**

Субъективный


Ресурсный

Медианный

**Условных
расчетов**

**Социальный
минимум**


Типы демографической ситуации



ЭКСТЕНСИВНЫЙ



ИНТЕНСИВНЫЙ



СУЖЕННЫЙ

Угрозы безопасности РФ в связи с демографической ситуацией



Опасность ослабления влияния в мире и притязаний на территорию РФ



Проблемы комплектования армии и иных силовых структур, снижение уровня обороноспособности



Проблемы миграции



Полное исчезновение малочисленных народов



Проблемы с выплатами пенсий и социальных пособий



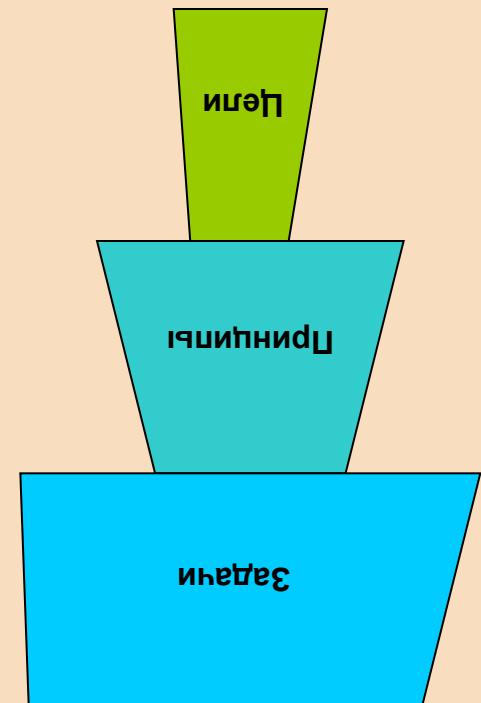
Проблемы формирования трудовых ресурсов, опасность сокращения экономического потенциала, внешней технологической зависимости

Концепция демографической политики РФ

1. Увеличение численности населения
2. Повышение качества жизни
3. Рост ожидаемой продолжительности жизни

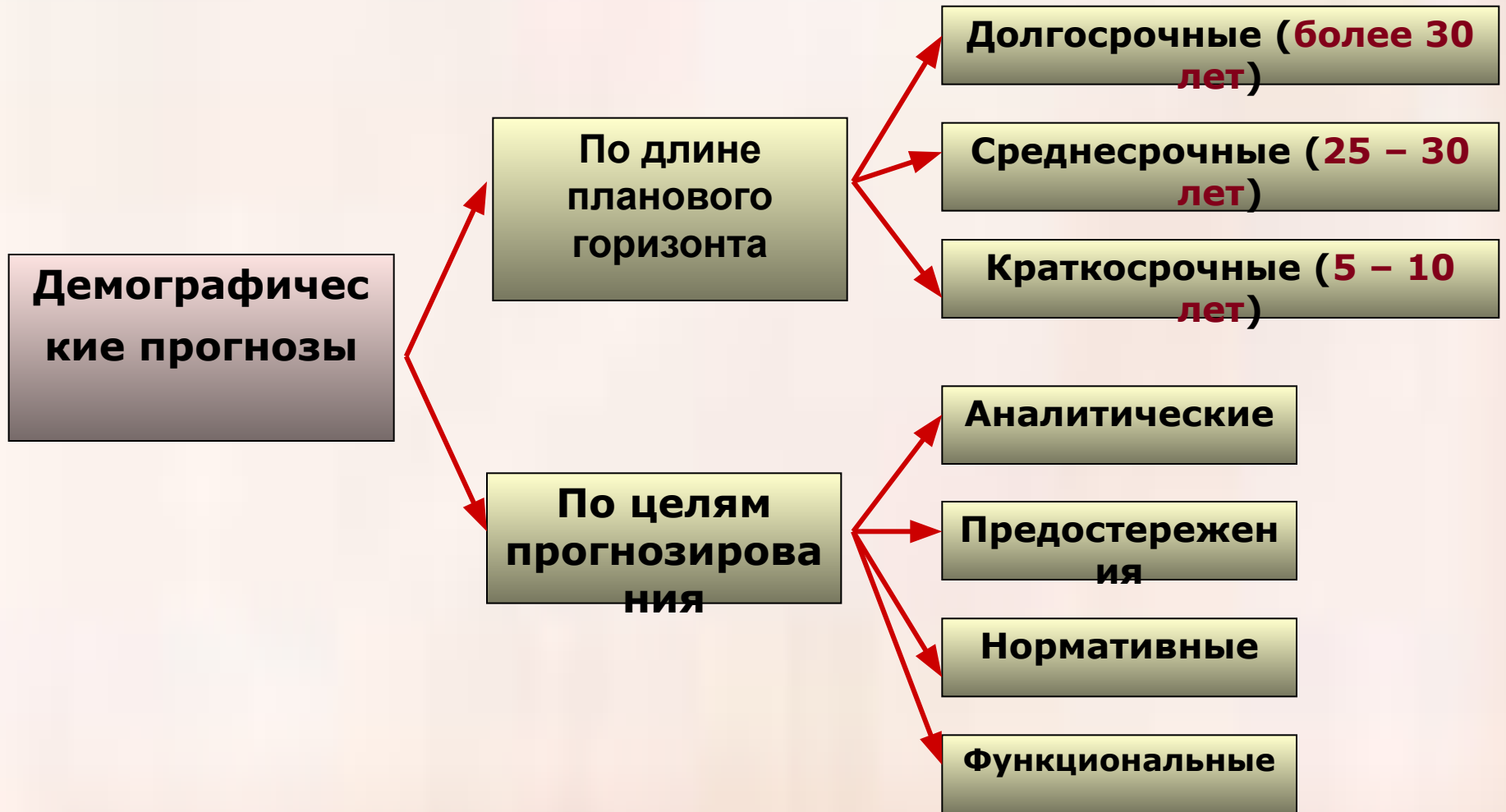
1. Комплексность
2. Своевременное реагирование
3. Концентрация на приоритетах
4. Учет региональных особенностей
5. Взаимодействие власти с гражданским обществом
6. Координация деятельности уровней власти

1. Снижение смертности трудоспособного населения в 1,5 раза
2. Сокращение материнской, младенческой смертности в 2 раза.
3. Укрепление здоровья и рост продолжительности активной жизни.
4. Повышение рождаемости в 1,5 раза.
5. Укрепление семьи.
6. Привлечение мигрантов.



Этапы реализации
2007 – 2010; 2011-2015; 2016-2025

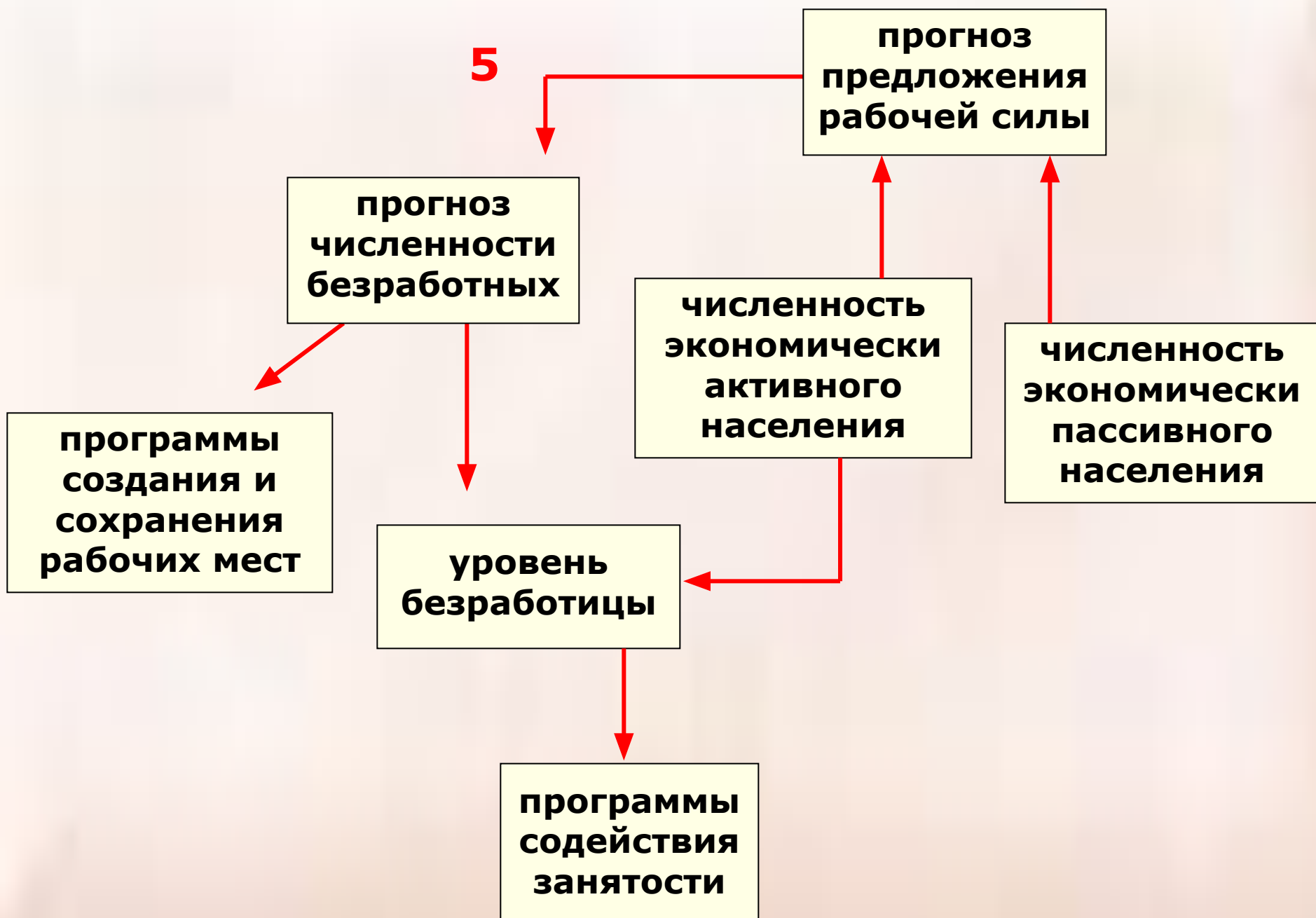
Классификация демографических прогнозов



Логическая схема стратегического планирования занятости



5

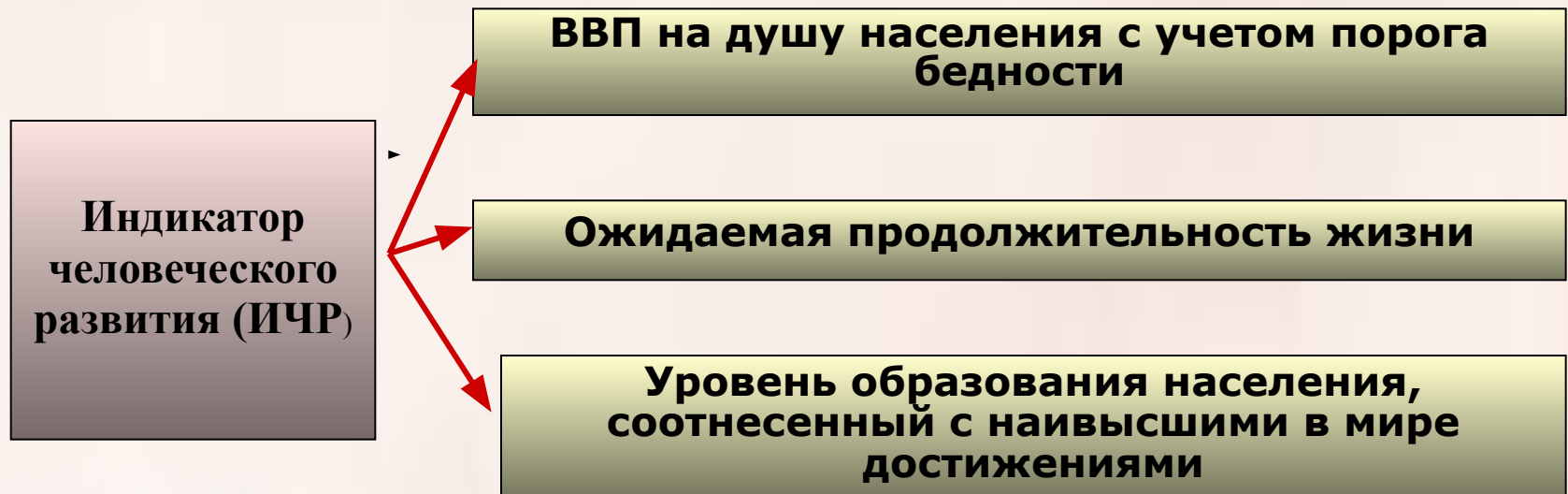


Примерная схема сводного баланса труда

Показатели	Числовые значения
1. Население – всего	
2. Трудовые ресурсы – всего В том числе: - трудоспособное население в трудоспособном возрасте; - работающие лица пенсионного возраста; - работающие подростки до 16 лет.	
3. Распределение трудовых ресурсов: А. по видам занятости; Б. по сферам народного хозяйства; В. по социальным группам.	
4. Использование трудовых ресурсов. Производительность общественного труда:	

Прогнозирование индекса развития человеческого потенциала

Индикатор человеческого развития (по методике ООН)



Приоритетные национальные проекты в социальной сфере

Национальные проекты

Современное здравоохранение

Качественное образование

Доступное жилье

