



Развитие мелкой моторики пальцев рук

Учитель-логопед: Саблина Н.А.





Развитие мелкой моторики




• Уважаемые коллеги!
В данной презентации представлены наиболее любимые детьми упражнения для развития мелкой моторики пальцев рук. Они будут способствовать развитию умения красиво писать и улучшат речь ребенка.

Кроме того, при штриховке, рисовании, раскрашивании, дети, как правило, испытывают удовольствие и радость, что непосредственно влияет на



Развитие мелкой моторики пальцев рук

Развитие мелкой моторики пальцев рук








Развитие мелкой моторики пальцев рук



Пальчиковый театр. Сказка "Колобок"




Выкладывание узоров и фигур из спичек







Выкладывание фигур из деревянных палочек



Работа с математическим планшетом





Шнуровки



Работа с крупами.






5++49.11.08.



5++++!



Графические диктанты






"Посчитай и раскрась"



2 - БЕЛЫЙ, 3 - ОРАНЖЕВЫЙ, 4 - ЧЕРНЫЙ, 6 - КРАСНЫЙ,
7 - ЖЕЛТЫЙ, 8 - ЗЕЛЕНый, 9 - ГОЛУБОЙ, 10 - ФИОЛЕТОВЫЙ



Прописи со сказочным сюжетом






Прописи-прятки

Он плясун,
он певун,
он весёлый
говорун.
Он забавная
игрушка,
а зовут его ...
(Петрушка)



Выбери для
костюма этого
весельчака
любые детали,
какие захочешь.
Обведи и
раскрась игрушку.





Штриховка в заданном направлении





ЖЕЛАЮ УДАЧИ!

