

# Рождественская ЭНЦИКЛОПЕДИЯ



**Авторы проекта:**  
**Кротова**  
**Валентина,**  
**Шатова Алёна,**  
**3 класс «В»,**  
**МОУ «АСОШ №49»**  
**Руководитель**  
**проекта:**

**Родионова Е. В.**





**Объект**

**исследования:**

**праздник Рождества**

**Христова**  
**Предмет**

**исследования:**

**традиции празднования**

**Рождества в России**



# Теоретическая цель:

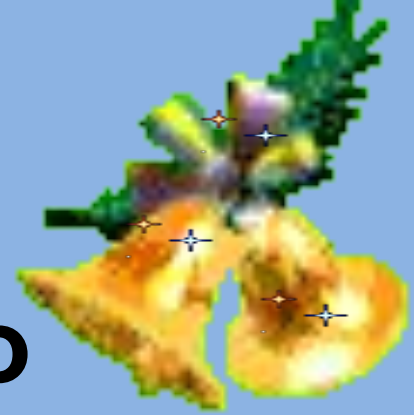
расширение знаний о  
празднике  
Рождества Христова.

# Практическая

## цель:

сбор материала о  
празднике  
для дальнейшего

# Задачи:



1. Изучить литературу по теме исследования.
2. Выяснить историю возникновения праздника, традиции празднования Рождества в России.
3. Составить презентацию выступления на классном часе

# Методы исследования



## Теоретические

- ❖ анализ литературы;
- ❖ обобщение полученных сведений;
- ❖ классификация собранного материала.

## Эмпирические

- ❖ анкетирование учащихся



# Практическая

## значимость:

- ❖ воспитание любви к Родине, её праздникам и традициям;
- ❖ сбор и классификация материала для дальнейшего использования на уроках, классных часах, внеклассных мероприятиях.



# Рождественский Сочельник



Сочельник -  
последний  
день  
рождественск  
ого поста. В  
этот день  
положено  
есть сочиво,  
которое  
готовится из  
зёрен

# Рождество






# Пастухи поклоняются Младенцу



# Волхвы принесли

# Младенцу Иисусу





**В храмах в  
рождественскую  
ночь  
повсеместно  
идут  
богослужения.**



# Рождественская ёлка



Родина ёлки -  
Германия. В  
Россию она  
попала в начале  
*XIX* века.

Обычно её  
наряжали в  
Сочельник и  
оставляли в



# Рождественские

# подарки




# Рождественск ие

ОТКРЫТИЕ



# Рождественские поделки своими руками



# Рождественский

## вертеп



**Вертеп – кукольный театр,  
показывающий историю  
рождения Иисуса.**



# Святки, колядки

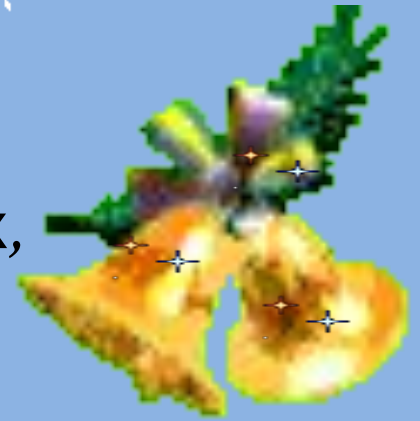
Дни, следующие за Рождеством вплоть до самого Крещения, называются святками, то есть святыми. В эти дни ходили по дворам колядовщики, славили Христа, желали благополучия



# Рождественские

## СТИХИ

... Так легко, как снежный пух,  
Рождества крылатый дух  
Озаряет небеса,  
Сводит праздник на леса,  
Чтоб от неба и земли  
Светы встретиться могли,  
Чтоб меж небом и землёй  
Загорелся луч иной,  
Чтоб от света малых свеч  
Длинный луч, как острый меч,  
Сердце светом пронизал,  
Путь неложный указал. (А. Блок)



# Рождественские песни



Маленькой ёлочке холодно зимой.

Из лесу ёлочку взяли мы домой.

Сколько на ёлочке шариков  
цветных,

Розовых пряников, шишек золотых.

Бусы повесили, яркие шары,

Сласти, подарочки – всё для  
детворы.

Нравится ёлочке наше торжество.

Весело, весело нам на Рождество!

(З. Александрова)

# Рождественские пожелания

Замело пушистым снегом

Лес, дороги и поля,

Под искристым покрывалом


Дремлет до весны земля,

В белый бархат всё оделось,

Засверкало серебром...

Счастья, радости, надежды.

Поздравляем с Рождеством!





# Игры, развлечения

## Буриме.

Составить четверостишие, используя слова:

ёлки, иголки, шарик, фонарик.

..... ёлки,

..... иголки,

..... шарик,

..... фонарик.



# Игры, развлечения

## Поймай колокольчик.

Всем игрокам завязывают глаза, кроме ведущего, у которого в руках находится колокольчик.

Участники распределяются по комнате, а обладатель колокольчика ходит и бегаёт между игроками. Он должен звонить в колокольчик через определённые промежутки времени. Любой игрок с завязанными глазами, которому удастся запятнать игрока с колокольчиком, забирает у него колокольчик и передаёт ему свою

Спасибо за внимание!

