


РОЖДЕСТВО



ИСТОРИЯ ВОЗНИКНОВЕНИЯ РОЖДЕСТВЕНСКОЙ ОТКРЫТКИ

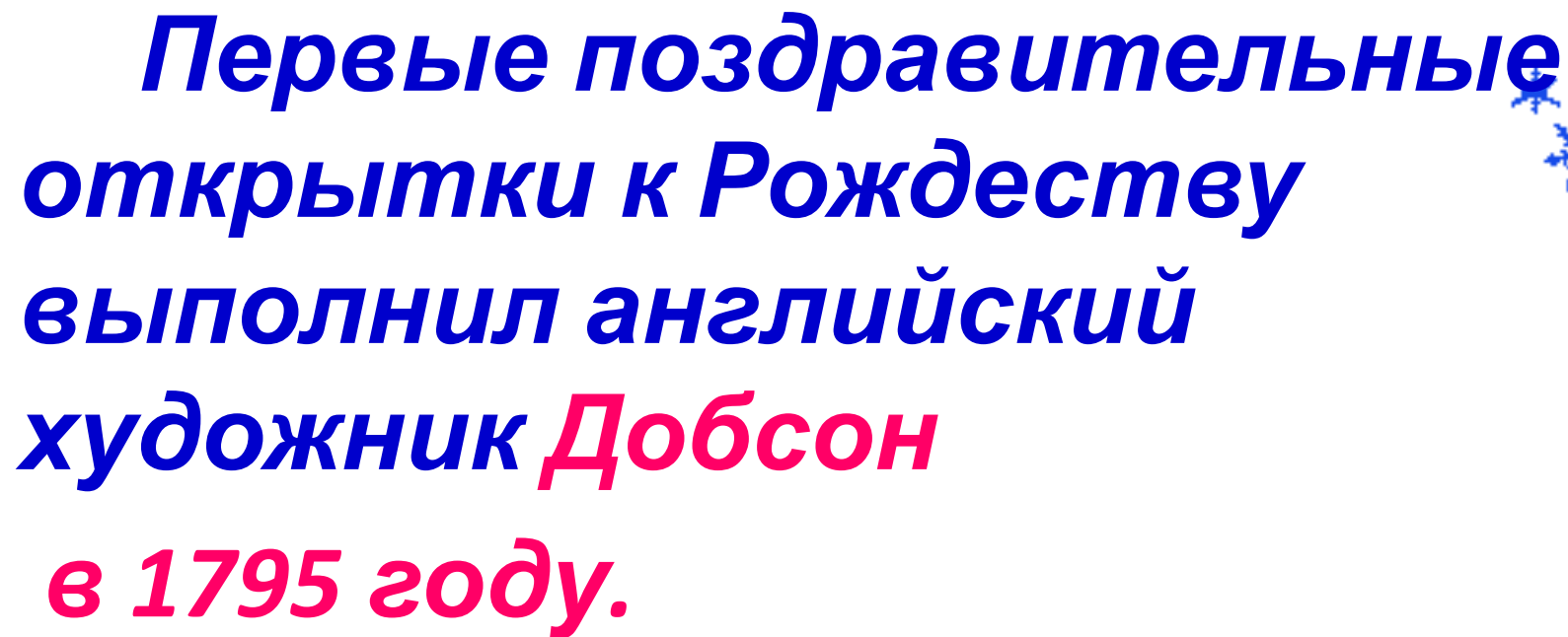


❄️ Ледяное послание ❄️

Условные обозначения:

в д е ж и о р с т х

Расставь буквы согласно условным обозначениям. В полученной фразе ты прочтёшь название зимнего праздника, который любят взрослые и дети.

The slide features several clusters of blue snowflake-like icons scattered across the white background. These icons are positioned in the top-left, top-right, bottom-left, and bottom-right corners, as well as near the right side of the main text block.

***Первые поздравительные
открытки к Рождеству
выполнил английский
художник **Добсон**
в 1795 году.***



Published at Summersby's Home Treasury Office
12 Old Bond Street, London.

МОУ "Гимназия № 3 г.Белгорода,
Дорохова Л.О., 2009 г.



МОУ "Гимназия № 3 г.Белгорода,
Дорохова Л.О., 2009 г.



МОУ "Гимназия № 3 г.Белгорода,
Дорохова Л.О., 2009 г.




МОУ "Гимназия № 3 г.Белгорода,
Дорохова Л.О., 2009 г.




МОУ "Гимназия № 3 г.Белгорода,
Дорохова Л.О., 2009 г.



МОУ "Гимназия № 3 г.Белгорода,
Дорохова Л.О., 2009 г.




МОУ "Гимназия № 3 г.Белгорода,
Дорохова Л.О., 2009 г.



Постепенно новогодние открытки появляются во всех странах Европы. Оттуда их нередко завозят в Россию.

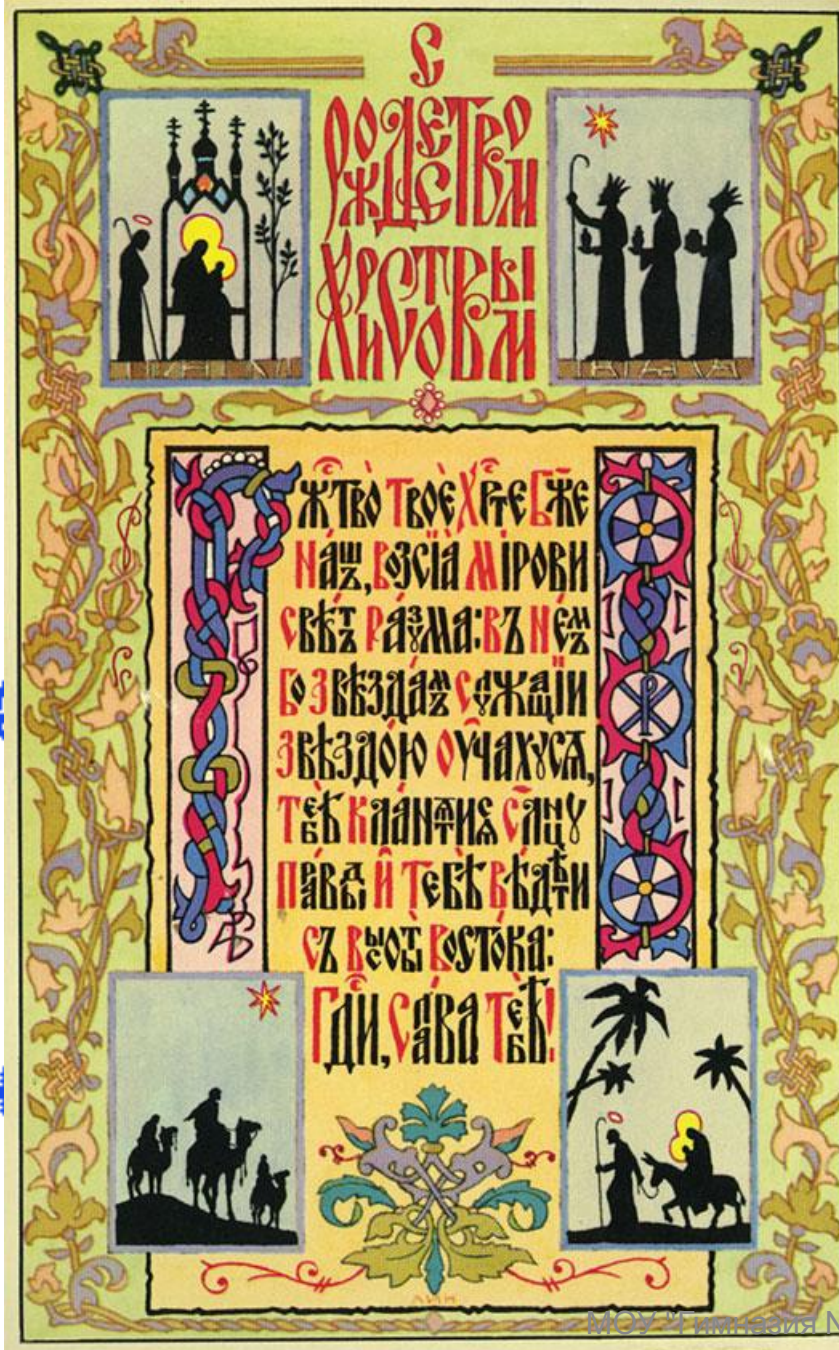
Русские рождественские открытки впервые были выпущены в 1898 году общиной святой Евгении, опекавшей сестёр милосердия русско-турецкой войны 1877-1878 годов. Попечительницей общины была принцесса Евгения Максимилиановна Ольденбургская.




**Рисунки к открыткам делали
известные художники Л. Бакст, А.
Бенуа,**


**К. Маковский, Иван Билибин, Н.
Коровин,
М. Добужинский и др.**

**Поначалу нововведение
именовали «открытым письмом»,
«почтовой открыткой», позже за
ним закрепилось простое название**





МОУ Ч. гимназия № 3 г. Белгорода,
Дорохова Л.О., 2009 г.







МОУ "Гимназия № 3 г.Белгорода,
Дорохова Л.О., 2009 г.





МОУ "Гимназия № 3 г.Белгорода,
Дорохова Л.О., 2009 г.

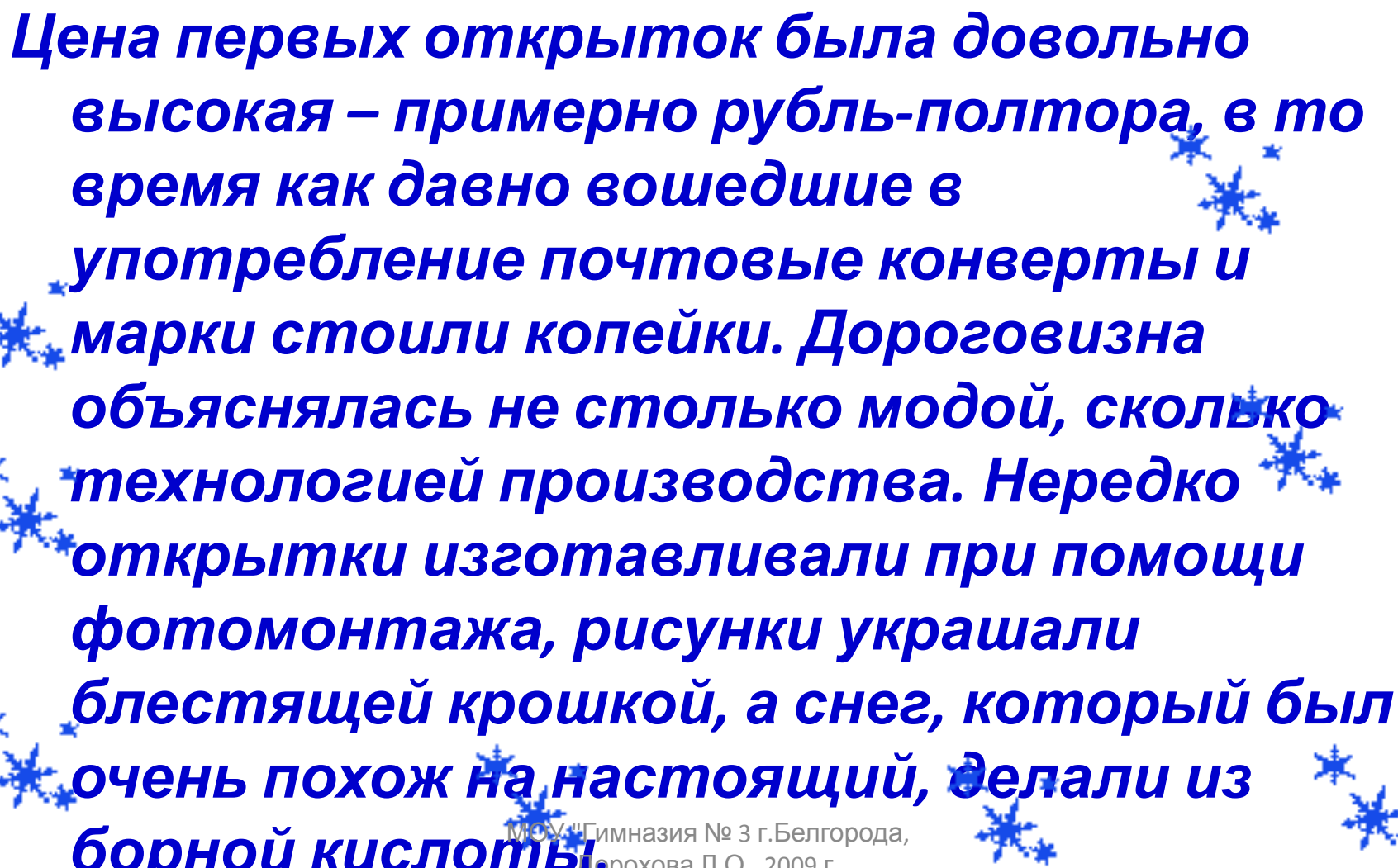


Съ Рождествомъ Христовымъ!




СЪ РОЖДЕСТВОМЪ
ХРИСТОВЫМЪ.


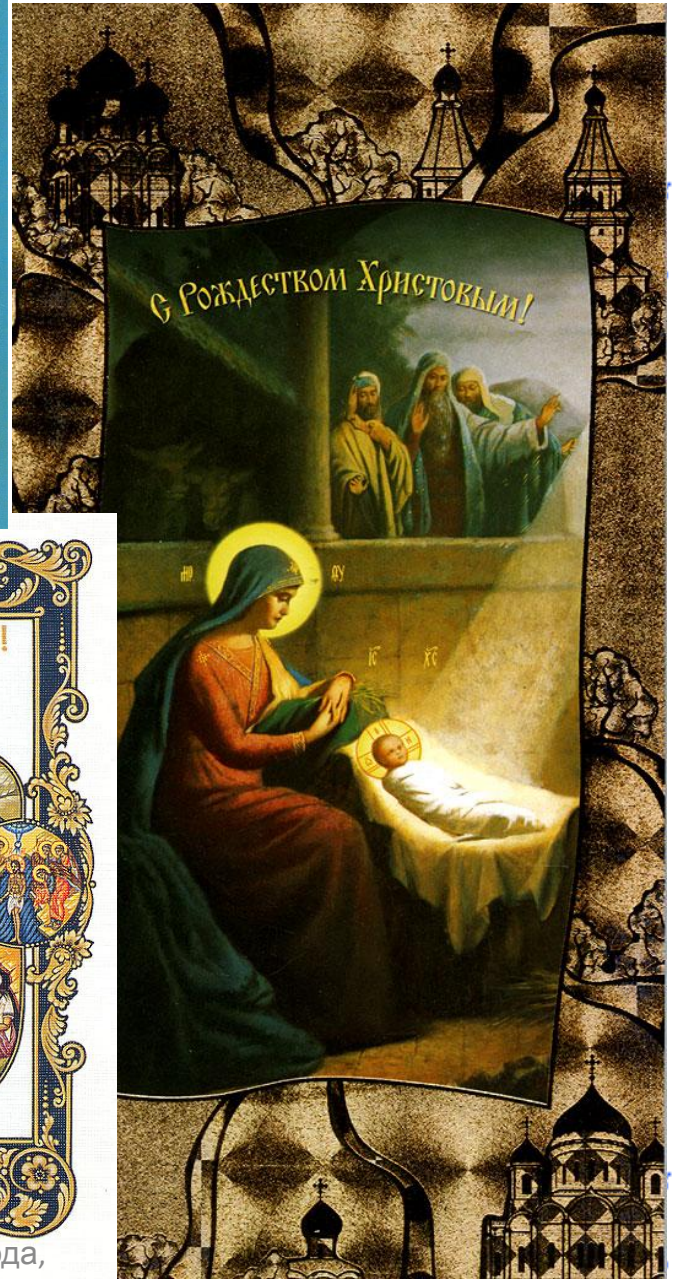


МОУ "Гимназия № 3 г.Белгорода,
Дорохова Л.О., 2009 г.




Цена первых открыток была довольно высокая – примерно рубль-полтора, в то время как давно вошедшие в употребление почтовые конверты и марки стоили копейки. Дороговизна объяснялась не столько модой, сколько технологией производства. Нередко открытки изготавливали при помощи фотомонтажа, рисунки украшали блестящей крошкой, а снег, который был очень похож на настоящий, делали из борной кислоты.



МОУ "Гимназия № 3 г.Белгорода,
Дорохова Л.О., 2009 г.






МОУ "Гимназия № 3 г.Белгорода,
Дорохова Л.О., 2009 г.






Счастливого
Нового года
и Рождества!







МОУ "Гимназия № 3 г.Белгорода,
Дорохова Л.О., 2009 г.



Мы с вами познакомились с историей открытки и видели как изменения в жизни людей и развитие технологий влияют на оформление открыток.

ЗАДАНИЕ
называется
«Modern Santa»

***Ваша задача изготовить
рождественскую
открытку, подписать её
на английском языке***

***Дорогие ребята!
Поздравляем вас с праздником
Рождества Христова***

***Спасибо за ваше усердие и внимание,
проявленные на этом уроке!!!***



МОУ "Гимназия № 3 г.Белгорода,
Дорохова Л.О., 2009 г.