

Семья и государство

## План:

- 2008 год – Год Семьи
- Исторические этапы становления семьи
- Право и семья
- Демографические проблемы в обществе
- Социальная политика государства
- Социальная политика в п.Светлый



## Результаты опроса учащихся 9-10 классов (72 чел.)

Ваша семья	Полная – 52 чел.	Неполная – 20 чел.
Число детей в семье	1 ребенок – 24 чел. 2 детей – 30 чел.	3 и более детей – 18 чел.
В семье живут родственники	Да – 10 чел.	Нет – 62 чел.
Следят за чистотой и уютом в доме	Мама – 60 чел.	Все – 5 чел. Я – 7 чел.
Кто больше участвует в воспитании детей?	Мама – 42 чел. Папа – 8 чел.	Родители – 19 чел. Брат – 1 чел. Никто – 1 чел.
Курят в семье	Никто -35 чел. Оба – 4 чел.	Мама – 7 чел. Папа – 24 чел. Я – <u>2 чел.</u>
Вы будете курить в будущем?	Да – 2 чел.	Нет – 56 чел. Не знаю – 14 чел.
В семье предпочитают отдых	Активный – 36 чел.	Пассивный – 14 чел. Оба варианта – 22 чел.
Формируют ЗОЖ	Мама – 14 чел. Папа – 6 чел. Семья – 32 чел.	Школа – 6 чел. Никто – 12 чел. ТВ – 2 чел.




# Выводы опроса учащихся

- 72 % учащихся проживают в полных семьях;
- В 67 % семей двое и более детей;
- 86 % семей – простые, 14 % семей – усложненные;
- В 58 % семей в воспитании ведущая роль принадлежит маме; в 26 % семей в воспитании участвуют оба родителя;
- В 49 % семей никто не курит; 78 % учащихся не планируют курить в будущем;
- 50 % семей предпочитают активный отдых;
- В 72 % семей именно семьи формируют у детей навыки здорового образа жизни.





# Что такое семья



Семья - это группа людей, основанная на кровных и родственных отношениях, а также на законных отношениях, таких как брак или усыновление

# Типы семей

## Простые семьи:

1. Двое супругов;
2. Двое супругов и дети
3. Один родитель и дети



## Усложненные семьи:

- Родители, дети, родственники;
- Один муж, несколько жен, дети;
- Одна жена, несколько мужей, дети

# Функции семьи

психологическая, хозяйственная, воспитательная





# Этапы становления семьи

- Древние формы объединения людей
- Общность жен, детей, имущества
- Кровные и родственные отношения
- Брачные отношения
- Матриархальная семья
- Патриархальная семья
- Семья на принципе равенства





# Матриархат

- **Матриархат** (**греч.** (греч. μάτηρ, «мать» и ἀρχή, «господство, начало, власть») — форма общественного устройства, при которой власть в семье принадлежит **женщине** (греч. μάτηρ, «мать» и ἀρχή, «господство, начало, власть») — форма общественного устройства, при которой власть в семье принадлежит женщине, **матери** (греч. μάτηρ, «мать» и ἀρχή, «господство, начало, власть») — форма общественного устройства, при которой власть в семье принадлежит женщине, матери. Матриархат — **общество**, где доминируют женщины. Согласно устаревшим в настоящее время представлениям



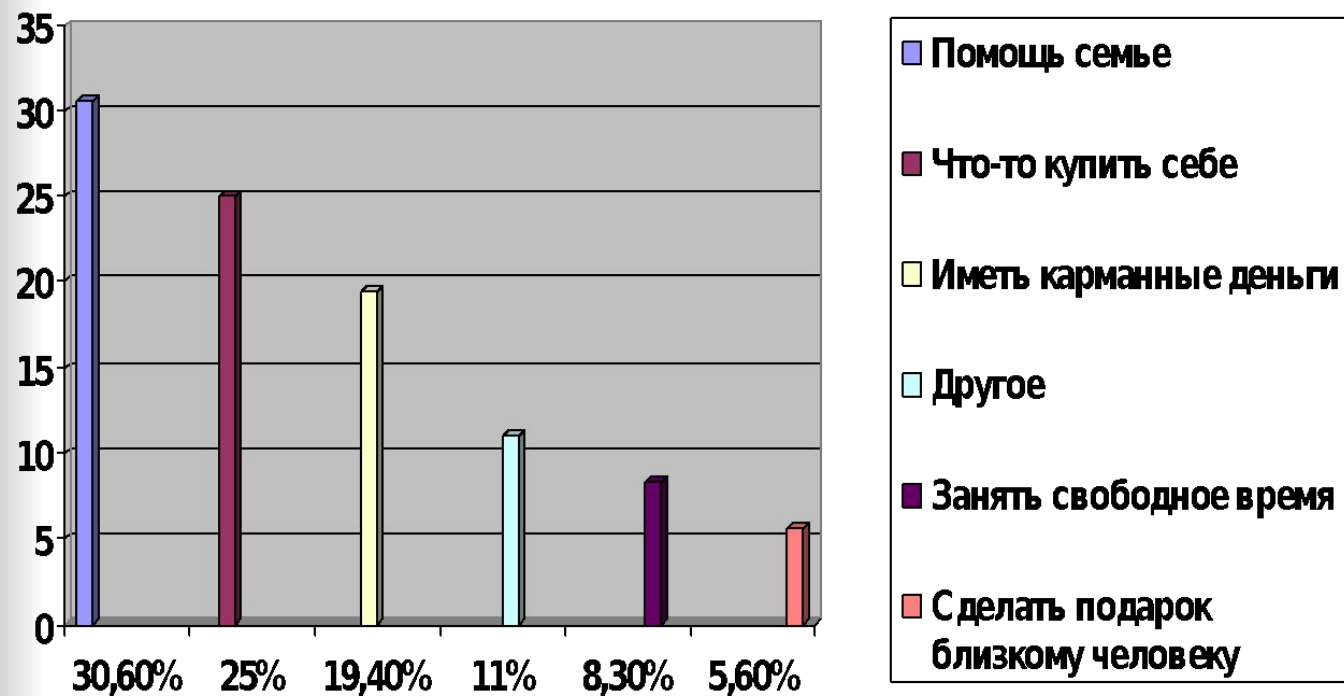
# Патриархат



- Патриархат — общество, в котором мужчины являются «доминантным элементом» в общественно-политических делах.
- У аборигенов Австралии возможны у мужа несколько жен, у эскимосов и тибетцев возможны несколько мужей у жены. Это объясняется экологическими условиями и национальными обычаями.

# Причины трудоустройства подростков

(опрошено 118 человек, летом работали 36 человек)





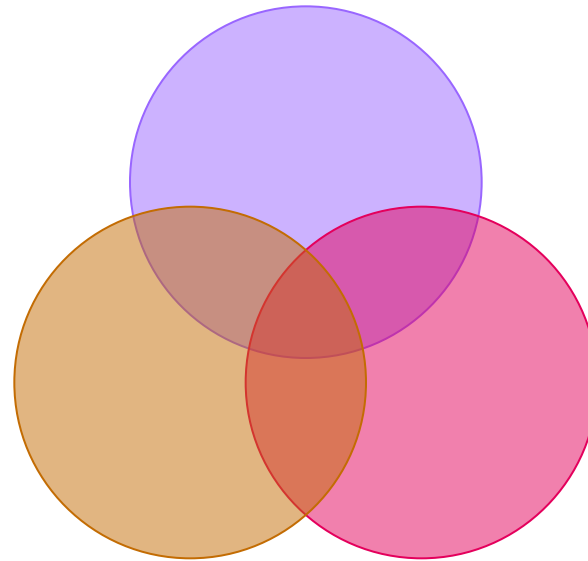
2008 год – Год Семьи



# Проблемы демографии



Экологичес  
кие



Экономиче  
ские

Политичес  
кие

# Численность населения Земли

- 1999 г.- 6 млрд чел.
- 2005 г.- 6,5 млрд чел.
- 2007 г.- 6,6 млрд чел.
- 2008 г.- 6,7 млрд чел.

Ожидается:

- 2012 г.- 7 млрд чел.
- 2050 г.- 9,3 млрд чел





# Демографическая ситуация в России, Саратовской области и п.Светлый

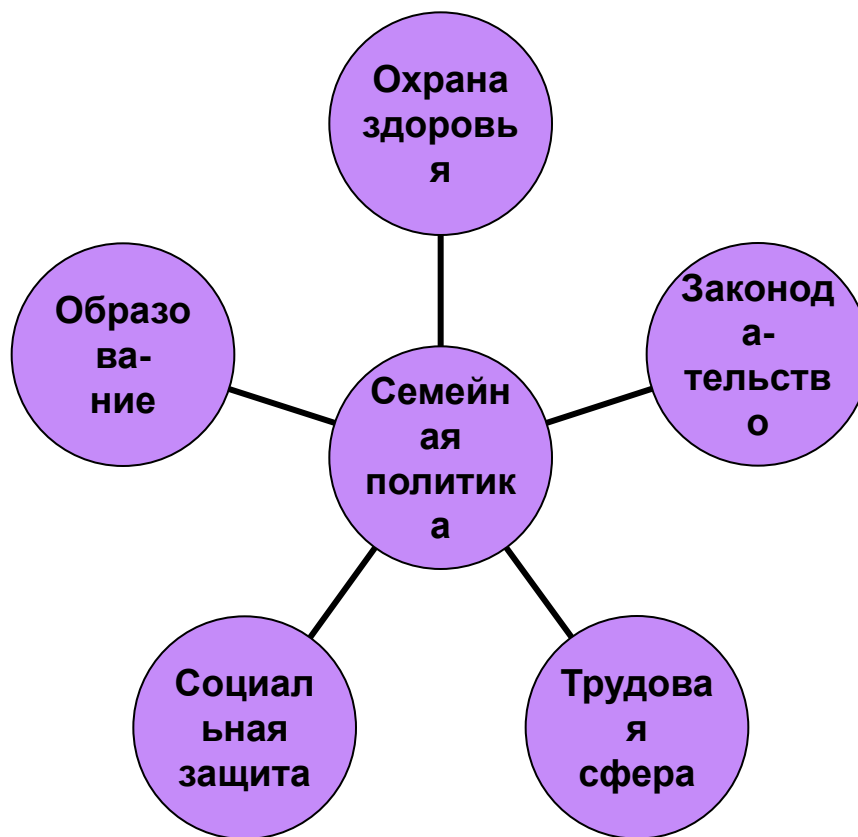
	Россия	Саратовская область	п.Светлый
Численность населения 2008 г	142008838 чел.	2583800 чел.	15100 чел.
Смертность	2080000 чел.	43496 чел.	<b>66 чел.</b>
Рождаемость	1610100 чел.	26096 чел.	<b>133 чел.</b>

## Социальный паспорт семей ЗАТО Светлый и МОУ СОШ №3 им.В.Н.Щеголева.

Категория семей	п.Светлый	МОУ СОШ №3
Многодетные	22 семьи	11 семей
Дети-сироты	1 чел.	2 чел.
Дети, оставшиеся без попечения родителей	9 чел.	2 чел.
Дети, находящиеся на воспитании в интернате	2 чел.	-
Дети-инвалиды	29 чел.	2 чел.
Малообеспеченные семьи	212 семей 301 ребенок	26 семей 58 детей
Одинокие матери	29 семей 32 ребенка	3 ребенка
Не работающие матери, получающие пособие по уходу за ребенком до 1,5 лет	53 семьи	3 семьи



# Семейная политика государства





# Нормативно правовая база по соц. защите семьи и детей:

- Указ президента РФ от 25 декабря 2000 г. N 2063 «О дополнительных мерах по улучшению условий проживания престарелых граждан и инвалидов в государственных и муниципальных стационарных и полустационарных учреждениях социального обслуживания населения»
- Федеральный закон от 28 июня 1995 г. N 98-ФЗ «О государственной поддержке молодежных и детских общественных объединений»
- Федеральный закон от 17 июля 1999 г. N 178-ФЗ «О государственной социальной помощи» (с изменениями от 22 августа, 29 декабря 2004 г.)
- Указ президента РФ «О мерах по социальной поддержке многодетных семей»
- Постановление Правительства РФ от 27 июля 1996г. N901 «О предоставлении льгот инвалидам и семьям, имеющим детей-инвалидов, по обеспечению их жилыми помещениями, оплате жилья и коммунальных услуг»
- Федеральный закон РФ «О государственных пособиях гражданам, имеющим детей» (с изменениями на 17 июля 1999 г., по состоянию на 23 декабря 1999г.)
- И др.



# Мероприятия по соц.защите населения п.Светлый

- «Горячая линия» по вопросам соц. поддержки семьи
- Конкурс молодых семей
- Благотворительная акция «Милосердие»
- «Папа, мама, я – дружная семья»
- Подарки малоимущим и многодетным семьям
- Изучение условий семей, оказание адресной мат.помощи
- Круглый стол по вопросам исполнения законов о семье



# 8 июля – День семьи, любви и верности

Мероприятия отдела ЗАГС,  
направленные на  
укрепление семейных  
традиций:

- Торжественные регистрации новорожденных с участием депутатов, администрации, трудовых коллективов и в/частей (в 2008 году – 5 рождений);
- Чествование долгожителей и супружеских пар, проживших совместно 50 и более лет





# Ожидаемые результаты проводимой демографической политики

- К 2015 году население России увеличится на 1,8 млн человек
- К 2025 году на каждую женщину будет приходиться 1,8-1,9 ребенка вместо нынешних 1,34
- Расходы бюджета на демографическую политику составят в 2008-2010 годах почти 500 млрд руб.
- В Саратовской области в 2007 году более чем на 20 % выросло количество рождений вторых детей, на 27 % – третьих и следующих детей.
- Естественная убыль населения сократилась за 2007 год – на 20 %. Рождаемость увеличилась на 11%, смертность сократилась на 10%.



## Список используемой литературы:

- Пакет нормативно-правовых актов Российской Федерации по социальной защите семьи и детей .В помощь социальному педагогу. Сост. Т.Н.Черняева, З.В.Шуралева – Саратов: Научная книга, 2006.
- Основные проблемы социального развития России – 77/ Аналитический вестник Совета Федерации ФС РФ. 2004. №12(231)
- Ключева Н.В. Психолог и семья: диагностика, консультации, тренинг. Ярославль. Академия развития. 2001.
- Лысогорская М.В. Методические рекомендации проведения занятий с молодежью по актуальным проблемам подготовки к семейной жизни. Саратов. «Научная книга». 2001.
- Миркин Б.М., Наумова Л.Г. Экология России. Москва. АО МДС. 1996.
- Михайлина М.Ю. и др. Здоровый образ жизни. Учебное пособие для учащихся 9-х классов. Саратов. 2006.
- Никитин А.Ф. Основы обществознания. 8 класс. Москва. Дрофа. 2000.
- Романов С.А. и др. Энциклопедия для женщин. Москва. «Идеал». 1994.
- Шнейдер Л. Род, семья, очаг: фамильные ценности. Журнал «Школьный психолог» №18, 2006.
- «Когда же прекратится рост?» журнал «Наука и жизнь» № 8, 2004.
- <http://ru.wikipedia.org/>
- [www.pfo.ru](http://www.pfo.ru)





## Автор

Васильева Олеся Михайловна  
учитель биологии, экологии и  
химии МОУ СОШ №3  
им.В.Н.Щёголева городского  
округа ЗАТО Светлый  
Саратовской области