




# Обществознание

## 7 класс урок №20

*Тема: «Слагаемые профессионального успеха»*

**Учитель истории и обществознания  
МБОУСОШ № 11, Краснодарского края,  
Апшеронского района, с.Черниговского  
Е.Г.Ритунская**



# Три вещи, на которые можно смотреть бесконечно





# Изделия настоящих мастеров



**ПАЛЕХ-  
лаковая  
мини-  
атюра,  
Ивановс-  
кая  
область  
XVII в**



# Изделия настоящих мастеров



**ХОХЛОМА**  
*Нижний  
Новгород  
XVII в.*





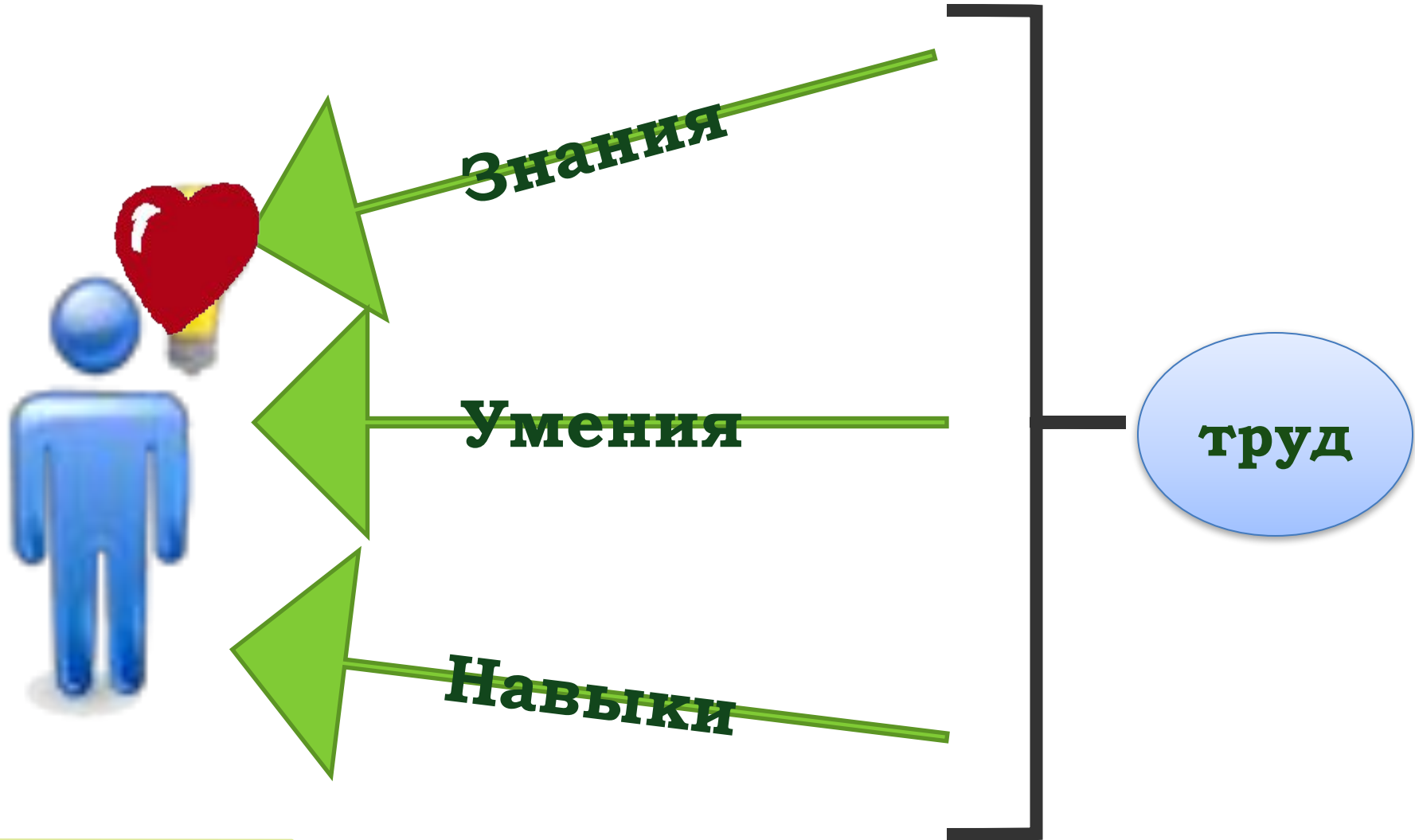
# Изделия настоящих мастеров



**ВОЛОГОДС  
-КИЕ  
КРУЖЕВА**  
*плетение*  
**на  
коклюш-  
ках  
XVI-XIX в**



# Из чего складывается мастерство?



# Из чего складывается мастерство?



**Квалификация**-  
специальные знания,  
умения и навыки,  
приобретённые в  
практической  
деятельности  
работника.



# Каким бывает труд работника?



**ВЫСОКО  
квалифицирован  
ный**



**НИЗКО  
квалифицирован  
ный**





# Зачем человек работает?



**потребности**



# зарплата



*трудо**в**ое дене**ж**ное вознагра**ж**дение*

# Зарплата бывает



**Повременная**  
(за отработанное  
время) **почасовая**



**Сдельная**  
(от объёма и  
количества  
продукции)



# От чего зависит размер зарплаты?

1. Сложность труда и уровень квалификации
2. Условия труда.
3. Значимость труда для общества
4. Степень риска.
5. Уникальность.
6. Качество и количество труда





# Качество и количество



**КОЛИЧЕСТВО**

Мастер



Ученик



**Вбил 15 свай за смену**

**Вбил 9 свай за смену**


# Качество и количество



**качество**

Мастер

Ученик



**Качественный товар**

**Не качественный товар**

# Мастер – это:



*квалифицированный  
работник, который  
трудится быстро и  
качественно*



# СПИСОК ИСТОЧНИКОВ:



## **А) Методические материалы:**

1. Л.Н.Болюбов Обществознание 7 класс, Москва, «Просвещение», 2010 г.
2. А.В.Позднев Поурочные разработки по обществознанию к УМК Л.Н.Болюбова, Москва, «ВАКО», 2009 г.

## **Б) Используемые изображения:**

1. Изображение костра <http://www.stihi.ru/pics/2010/12/08/6775.jpg>
2. Изображение морского прибора [http://foto.4-me.ru/\\_ph/16/660048869.jpg](http://foto.4-me.ru/_ph/16/660048869.jpg)
3. Изображение работы мастера  
<http://tales-travel.com/news/wp-content/gallery/gonchar/gonchar02.jpg>
4. Изображение работ мастеров Палеха
  - 1) <http://www.evatour.ru/imgs/4c/04/66/7d8492ca4b09-paleh-lakovaya-miniatura.jpg>
  - 2) [http://img1.liveinternet.ru/images/attach/c/2/70/86/70086495\\_3993846420fd0346818fdd52d00\\_prev.jpg](http://img1.liveinternet.ru/images/attach/c/2/70/86/70086495_3993846420fd0346818fdd52d00_prev.jpg)
  - 3) [http://img-fotki.yandex.ru/get/17/aprel70.3/0\\_bc83\\_76a5ac2\\_L](http://img-fotki.yandex.ru/get/17/aprel70.3/0_bc83_76a5ac2_L)



# СПИСОК ИСТОЧНИКОВ:



## 4. Изображения работ хохломских мастеров

- 1) <http://s11.radikal.ru/i184/1003/67/92e8df82cd7f.jpg>
- 2) <http://www.edu54.ru/sites/default/files/images/2010/06/93cf4f6c5c514be70a2a51ce32f6a9dde11810ce.jpg>

## 5. Изображения работ вологодских мастеров

- 1) [http://www.linens.ru/products/param6\\_1603\\_2118max.jpg](http://www.linens.ru/products/param6_1603_2118max.jpg)
- 2) <http://www.kirovnet.ru/files/img/news/9124/14481.jpg>
- 3) <http://www.nasledie-rus.ru/img/780000/782512.jpg>
- 4) <http://stat18.privet.ru/lr/0a1b612f54d0bf1da897340a9a7dd1e3>