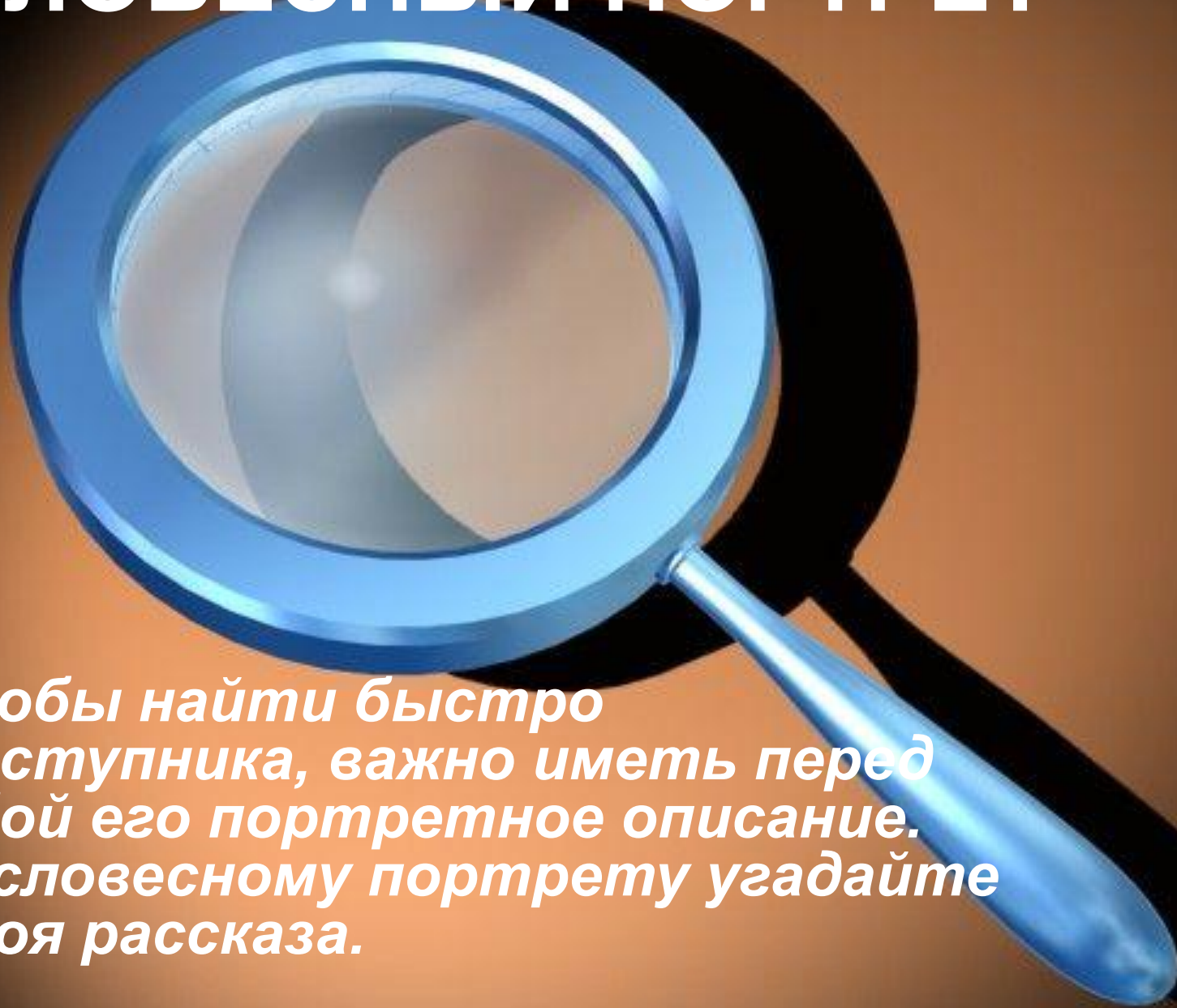


## ***Следствие ведут знатоки***


Слушается дело о преступлении,  
совершенном героем рассказа К.  
Дойля «Пляшущие человечки»!

# СЛОВЕСНЫЙ ПОРТРЕТ



*Чтобы найти быстро преступника, важно иметь перед собой его портретное описание. По словесному портрету угадайте героя рассказа.*






*мистер Хилтон Кьюбитт*






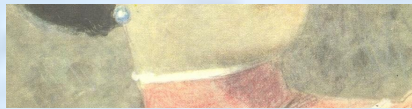

*Илси Кьубитт*






**Аб Слени**

# ФОТОРОБОТ



***А может быть, нам  
воспользоваться  
фотороботом?  
Задание: по  
фотороботу угадайте  
героя произведения.***





д)

з)

е)

б)


в)

а)

***Илси Кьюбитт***



# РАЗЫСКИВАЕТСЯ...



**Аб Слени**




# ВЕЩЕСТВЕННЫЕ ДОКАЗАТЕЛЬСТВА




*В рассказе нам встретились забавные рисунки, которые могли бы вызвать улыбку, если бы они не оказались предвестниками страшной трагедии.*

*Итак, перед нами тайнопись. Шерлок Холмс сумел раскрыть тайну пляшущих человечков, прочесть записки и даже поймать с их помощью преступника.*

*Сейчас и вам предлагается, пользуясь шифром, зашифровать имя автора рассказа. Кто быстрее?!*





А		Б		В		Г	
Д		Е		Ж		З	
И		Й		К		Л	
М		Н		О		П	
Р		С		Т		У	
Ф		Х		Ц		Ч	
Ш		Щ		Ъ		Ы	
Ь		Э		Ю		Я	



# СЛЕДСТВЕННАЯ ВЕРСИЯ

- Шерлок Холмс считал, что во время выстрела **«...дверь и окно были раскрыты настежь»**.
- Почему? В ответе опирайтесь на текст рассказа.



- «...запах пороха не распространился бы с такой скоростью по всему дому»

- Кроме того, сыщик считал, что в **«комнате были открыты и двери и окно, но на очень короткое время».**
- Подтвердите справедливость этого утверждения, опираясь на текст рассказа.



- «...эта свеча только чуть – чуть оплыла с одной стороны»





- **Какой текст зашифровал художник на этом рисунке?**

**SHERLOCK HOLMES**

***Детектив – это история погони, в большей степени рассказ с моралью, добрая сказка, где ЗЛО загоняют в угол, а ДОБРО торжествует.***

***Агата Кристи***



**ДО ВСТРЕЧИ!**



2007

- Презентация выполнена на основе материалов к уроку Петровой Надежды Алексеевны
- [http://pedsovet.org/component/option,com\\_mtree/task,viewlink/link\\_id,17522/Itemid,118/](http://pedsovet.org/component/option,com_mtree/task,viewlink/link_id,17522/Itemid,118/)