



Свойства восприятия

Тема №6. Теория



Восприятие – это

- процесс отражения человеком предметов и явлений объективной действительности в ходе их непосредственного воздействия на органы чувств, а также создание чувственного образа предмета или явления, возникающего в процессе такого отражения.



Немного физиологии

- Зрительное восприятие на 90% обеспечивает человека всей получаемой информацией. Визуальные образы "интернациональны", они позволяют легко преодолеть языковой барьер. Запоминаемость зрительной информации выше, чем любой другой; нередко даже словесная информация откладывается в памяти в виде образов.



Закономерность

- Органы чувств у всех людей устроены примерно одинаково, - следовательно, существуют объективные закономерности зрительного восприятия. Рассмотрим некоторые из них.



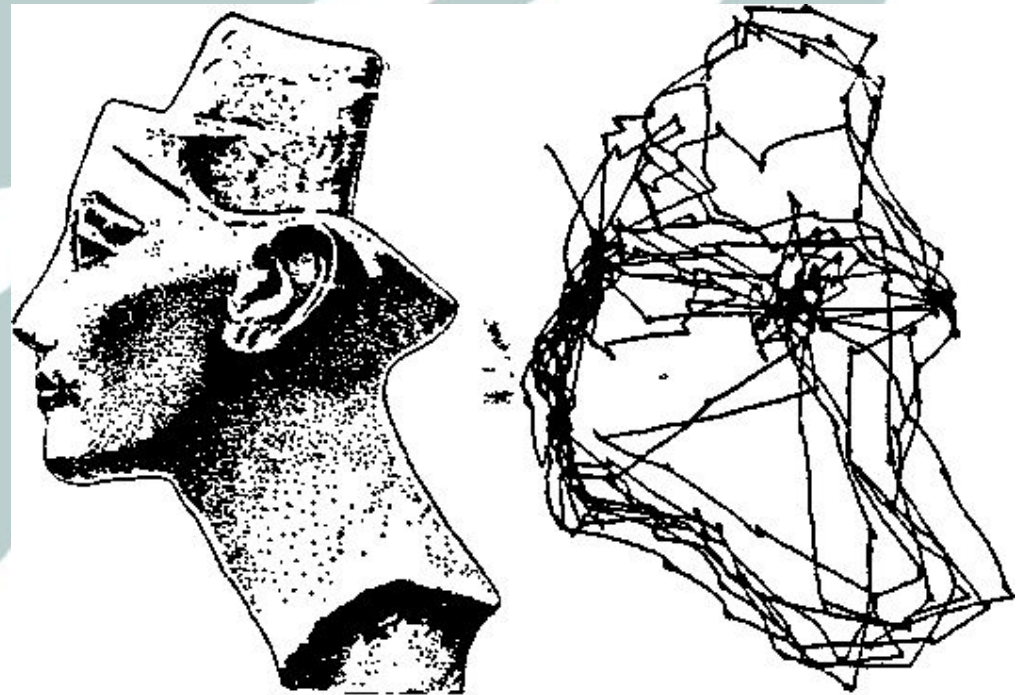
Последовательность

- При рассмотрении объектов зрачок всё время хаотически движется, но хаотичность эта кажущаяся. Глаз устроен так, что за один раз позволяет обозначить только один образ, затем переходит к следующему и т.д., то есть человек смотрит последовательно. Элементы изображения, по которым человек чаще всего скользит взглядом, являются смысловыми центрами.



Движение глаз...

- отражает работу мысли. пример траектории движения зрачка при рассматривании профиля Нефертити





Избирательность (1)

- Наше восприятие проявляет определенные предпочтения: не все привлекает наши чувства и ум в одинаковой степени. Это основное правило необходимо знать каждому дизайнеру, чтобы, манипулируя психофизиологическими механизмами, лежащими в основе избирательности восприятия, возбуждать эстетические переживания.



Избирательность (2)

- Максимум внимания среди множества предметов привлекает изображение человека или животного. Лица людей на картине значат больше, чем фигуры, а главные элементы, фиксируемые на лице, - глаза, нос, губы. Для опознания фигуры наиболее важны точки максимальной кривизны, в которых зрачок останавливается и меняет направление.




Избирательность (3)

- Резкие изломы линий часто используются художниками для достижения большей выразительности, для стилизации изображений. Этот прием использовался в народном творчестве при вышивке крестом и в ковровых рисунках, на нем строили свои работы кубисты, по тому же принципу рисуются пиктограммы.



Точки максимальной кривизны

- Рисунки с резкими изломами линий





Реакция на движение

- Зрительный аппарат устроен так, что при появлении в поле зрения движущегося объекта взгляд почти мгновенно, через 150-170 миллисекунд, переводится на него и затем безошибочно отслеживает движение.



Целостность

- Человек способен воспринимать как части, так и все изображение в целом одновременно. Информация о форме объекта, цвете, яркости и т.д. сливается воедино в некий определённый образ.
- Это свойство лежит в основе построения любой композиции.



Запоминаемость

- Из множества элементов рассматриваемого изображения или объекта человек может за короткое время одновременно воспринять и запомнить не более $7+2$. При создании сложных композиционных произведений, плакатов и экспозиций не забывайте об этом свойстве восприятия.



Рисунок А.В. Кокорина

- Посмотрите в течение нескольких секунд на иллюстрацию, закройте глаза и попробуйте воспроизвести увиденные





Константность (1)

- Одни и те же предметы воспринимаются нами в различных изменяющихся условиях: при различной освещённости, с разных точек зрения, с разного расстояния. Однако объективные качества предмета воспринимаются нами в неизменном виде. Константность восприятия - независимость отражения объективных качеств предметов (величины, формы, цвета) от временных условий.



Константность (2)

- Изображение величины предмета на сетчатке глаза при восприятии его с близкого расстояния и с далекого расстояния будет разным. Однако это интерпретируется нами как удаленность или приближенность предмета, а не как изменение его величины.
- Белый лист бумаги вне зависимости от его освещенности будет восприниматься как белый лист.



Константность (3)

- Константность восприятия не наследственное качество, оно формируется в опыте, в процессе обучения. В некоторых непривычных условиях она может быть нарушена. Возникает аконстантность. Так, если мы смотрим вниз с большой высоты, то привычные для нас предметы могут восприниматься несколько искаженно (например, люди, автомобили кажутся нам неестественно уменьшенными).



Соотносительность (1)

- особенность восприятия, которая выражается в том, что все свойства одних предметов воспринимаются в сравнении с теми же свойствами других предметов. Если на картинке изображен только один объект, вы, скорее всего, не сможете сказать, большой он или маленький. Следует поместить его в какую-то среду, окружить другими предметами, сопоставить размеры с известными размерами прочих объектов.



Соотносительность (2)

- Эмоциональное восприятие одного и того же объекта зависит от его окружения.

Соотносительность позволяет усилить впечатление многоцветности изображения при использовании ограниченного числа красок: темное на светлом фоне кажется более темным и наоборот, контраст цветов усиливает их звучание. Подсознательное стремление человека сравнивать объекты иногда приводит к ошибкам глазомера и возникновению разного рода иллюзий.



Пример соотносительности

- Восприятие объекта в зависимости от окружения





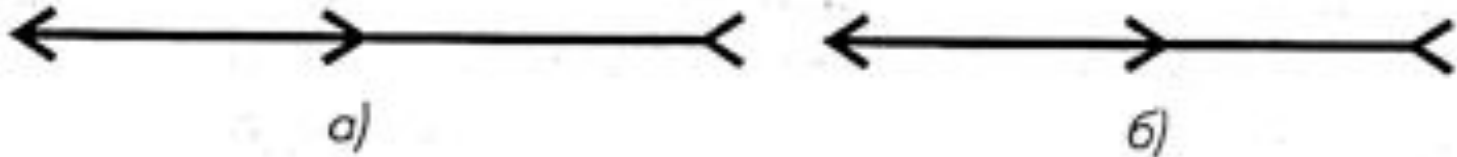
Иллюзорность

- обманчивость зрительного восприятия. Причина оптической иллюзии лежит как в физических свойствах предмета, так и в особенностях строения глаза, и является следствием несовершенства органов чувств.
- Наблюдаемые объекты проецируются на сферические сетчатые оболочки глаз человека, которые у всех людей устроены примерно одинаково, поэтому оптические иллюзии закономерны и объективны.



Графические иллюзии

- Иллюзия стрелок Мюллера-Лиера
а - отрезок поделён на две равные части;
б - правая часть отрезка короче левой на 25%



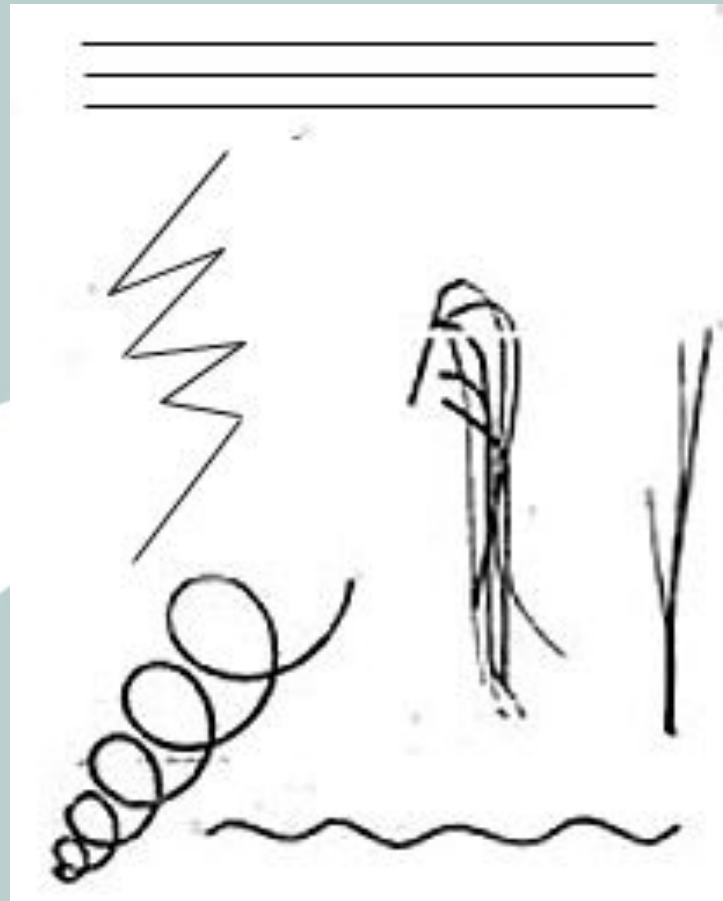


Ассоциативность

- устанавливает связи между отдельными представлениями, вследствие чего одно из них вызывает другое, третье и т.д. При разглядывании различных линий возникают различные, вполне определенные чувства и ассоциации. Разные формы линий, их направление - это элементы выразительности:



Выразительность линий





Элементы выразительности (1)

- горизонтальные линии символизируют основательность, спокойствие, тишину;
- вертикальные - передают стремление вверх, рост, торжественность;
- спиральные - характеризуют вращательное движение, развитие;



Элементы выразительности (2)

- ломаные - ассоциируются с агрессивностью, неуравновешенностью;
- волнообразные - выражают движение на различных скоростях;
- наклонные: восходящие, или активные, - ассоциируются с надеждой, взлетом, подъемом; нисходящие, или пассивные, - вызывают чувство нестабильности, грусть, тоску, бессилие.



Образность

- основанная на ассоциативности способность возбуждать в сознании художественные образы. Например, вид морской раковины вызывает в воображении океан, пучину моря. Ассоциативность и образность зависят от развития человека: они тем богаче, чем выше его интеллект (тест Роршаха в психодиагностике).



Подводя итоги

- Учитывая особенности восприятия и соблюдая определенные правила, дизайнер все же в первую очередь должен руководствоваться творческими критериями.



Спасибо