

Тема урока:

УБРАНСТВО РУССКОЙ ИЗБЫ

1 ЧЕТВЕРТЬ
УРОК №2
5 КЛАСС

РАЗРАБОТЧИК КЛАВДЕЕВА С.В.
Учитель высшей категории
МОУ Саргазинская СОШ.

Природа


ОЗЕРО ТУРГОЯК. ЧЕЛЯБИНСКАЯ ОБЛАСТЬ.




ОЗЕРО ТУРГОЯК. ЧЕЛЯБИНСКАЯ ОБЛАСЬ.



ЧЕЛОВЕК








ИСКУССТВО



ДОМ – КОСМОС.




- «МИР ТЕБЕ,
ПОЛЕВАЯ
СОЛОМА, МИР
ТЕБЕ
ДЕРЕВЯННЫЙ
ДОМ».

Внимательно рассмотрите избу, какие элементы убранства дома вам знакомы?


- Крыша-космос
- Окна-глаза
- Сруб, стены-земля.
- Подклет – подземный мир



- У КАЖДОЙ ИЗБЫ СВОЙ, НЕПОВТОРИМЫЙ ВИД, СВОЯ СУДЬБА.
- Дома в деревнях, раньше никогда не красили, так чем же так привлекают они наш взгляд, почему так тепло становится на душе когда смотришь на такое строение?



ДЕРЕВЯННОЕ КРУЖЕВО.




- Древо- постоянный спутник русского человека. Мягкий, ароматный, теплый материал прекрасно поддавался обработке. Эти замечательные свойства дали начало замечательному ремеслу - резьбе по дереву.
- Человек украшая свой дом, наполнял их образами не только для украшения, а для того чтобы привлечь к дому силы добра и света и чтобы защититься от злых сил.

- Конь – охлупень венчает крышу дома, охраняя его. Символ добра, силы и красоты, символ солнца движущегося по небу.




В УЗОРНОМ УБРАНСТВЕ ИЗБ МОЖНО БЫЛО УВИДЕТЬ СИМВОЛИЧЕСКИЕ ОБРАЗЫ СОЛНЦА, ПТИЦ, ЖИВОТНЫХ, РАСТЕНИЙ, ФАНТСТИЧЕСКИХ СУЩЕСТВ.



Доски-причелины и доски-полотенца украшали передний фронтон избы.

- ОТВЕТТЕ НА ВОПРОСЫ.
- 1 Символом чего были ромбовидные и квадратные отверстия, круглые и полукруглые розетки?




■ ОКНА ДОМА –
ГЛАЗА, ОЧИ ДОМА.

Украшали резными
наличниками.

Такие окна
выглядели как
драгоценная
оправа.

Фронтон крестьянской
избы со светёлочным
окном.

Поволжье.
Нижегородская
губерния 19в.




На самом высоком месте в центре села
строили церкви.





1. Преображенский собор на острове Кижь.
2. Новгород. Церковь Николы в дер. Высокий остров 18в.



Церковь в пос. Тургояк Челябинской области.





Практическая работа.

- 1 группа: украшаем крышу дома.
- 2 группа: украшаем окна дома.
- 3 группа: изображаем церковь.

- Д/З: Найти в книгах изображения внутреннего убранства дома.