




ВВЕДЕНИЕ В
ОБРАЗОВАТЕЛЬНУЮ
ПРОГРАММУ
«ВОЛШЕБНЫЙ МИР
ДЕРЕВА»

Калгашкина Наталья Владимировна
педагог дополнительного образования
г. Архангельск

Художественное вытисливание

Прорезная резьба






240 кг бумаги



1,5 тыс. м
шелковой ткани



500 платьев

Дерево



Луца



Зуб



Осень



Ольга



Клин



Кафтан



Кадр



Липа



Дуб



Ясень




Ольха



Клён



Каштан



Кедр



Смешанный лес

ПЫЛЬ




ГРИБНЫЕ СПОРЫ



5 ТОНН УГЛЕРОДА



БАКТЕРИИ




4 ТОННЫ КИСЛОРОДА



ЛИСТВЕННИЦА



я



дуб

→ 100 лет



ель

← 150 лет



берёза

→ 70 лет



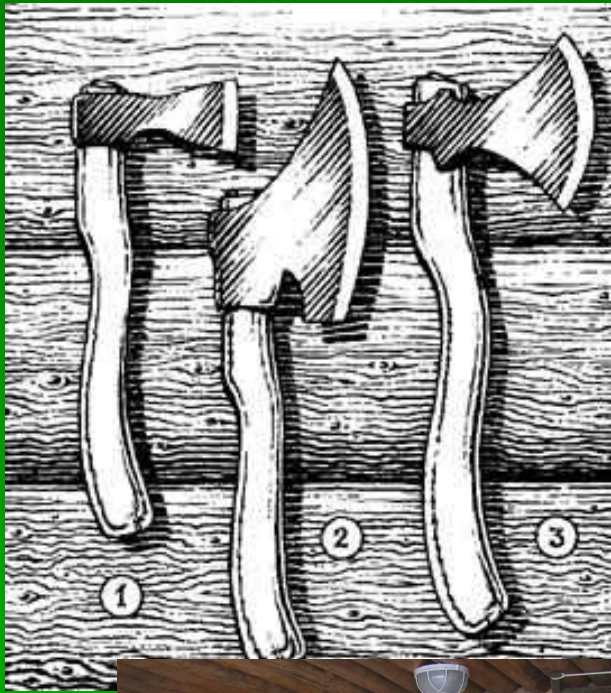


липа

← 60 лет

ВЫРАЩИВАЮТ ДЕРЕВЬЯ - ЛЕСОВОДЫ





У

НАЙДИТЕ СЛОВА



Делаем са

A lush green forest background with sunlight filtering through the leaves. The text "Древесные узоры" is written in a dark green, elegant script font across the center of the image.

Древесные узоры


Вопросы:

1. Дерево – символ России. **Берёза**
2. Основной инструмент для занятий художественным выпиливанием? **Лобзик**
3. Сколько лет созревает ель? **150 лет**
4. Как называется профессия людей, которые выращивают деревья? **Лесовод**
5. Для какого количества людей одно дерево работает целый год? **8 человек**

Мое мнение о занятии:



- Узнал много нового и интересного.



- Узнал о новом виде творческой работы с древесиной.



- Мне было интересно сотрудничать с педагогом.



- После занятия мне захотелось заниматься выпиливанием.

Спасибо! Молодцы!