



7/04/2010

Открытый урок

Времена года и праздники в Великобритании»

с использованием интерактивной и линейных презентаций в 8 «А» классе.

В группе 18 человек.

Тип урока – 1. урок обобщения и систематизации знаний и умений по учебной теме: «Великобритания: страна традиций».

2. Урок – соревнование между 4 командами «ЗИМА», «ЛЕТО», «ОСЕНЬ» и «ВЕСНА».



Подготовительный этап (за 2 месяца):



1. Деление английской группы на команды по временам года (по 4 – 5 человек).


2. Подготовка проектов каждым учеником «Праздники Великобритании (в зависимости от времени года) и защита их.

3. Подготовка презентаций каждой командой.

4. Подготовка эмблем, девиза и оформление стола.

• 5. Разработка оценочных таблиц (5) по каждому заданию урока.

• 6. Подготовка жюри (5 учениц из класса)



ЭТАПЫ УРОКА:

1. Организационный момент (вступительное слово учителя).

2. Капитаны команд представляют свои команды, девиз.

3. «Времена года в Великобритании» – интерактивная презентация учителя.

4. «Праздники Великобритании по временам года» – работа с карточками заданиями.

5. Слайд – шоу (линейные презентации команд) «Праздники Великобритании в зависимости от времени года».

6. Заключительный этап урока:

А). Слово жюри – объявление победителя.

Б) Заключительное слово учителя.




Команды и их эмблемы:

1. Зима (капитан Петросян Петрос)
2. Лето (капитан Сураев Дмитрий)

3. Весна (капитан Федулов Никита)
4. Осень (капитан Садыкова Сабина)




Жюри урока- ученицы 10 «А» класса (Амаханова Рамина, Бараниченко Алёна, Новикова Екатерина, Плеханова Марина, Шевченко Алина)



1 этап урока – вступительное слово учителя



**ОЗНАКОМЛЕНИ
Е КОМАНД,
ЖЮРИ И
ГОСТЕЙ УРОКА
С ЭТАПАМИ
ОТКРЫТОГО
УРОКА**



2-ой этап урока.

Капитаны представляют свои команды.




1. команда «Зима» — капитан
команды Петросян Петрос

2. Команда «ЛЕТО» — капитан
команды
Сураев Дмитрий

3. Команда «ВЕСНА» — капитан
команды
Федулов Никита

4. Команда «ОСЕНЬ» — капитан
команды Садыкова Сабина






3-ий этап

работа с интерактивной презентацией учителя «Времена года и праздники в Великобритании»

Презентация учителя состояла из 8 слайдов. На каждый слайд отводилось по 2 минуты.

Задача – вспомнить времена года в Великобритании, и чем они отличаются от времен года в России. Вспомнить и обобщить праздники в разные сезоны.





4 - ый этап урока.
Работа с карточками
с использованием учебника по теме
«Великобритания – страна обычаев, традиций и
праздников»..



- Цель данного задания –
закрепление навыков и
умений у учащихся
работы с текстом с
выявлением главной



5-ЫЙ ЭТАП. КОМАНДЫ ПРЕДСТАВЛЯЮТ И ЗАЩИЩАЮТ СВОИ ПРЕЗЕНТАЦИИ



«Добро
пожаловать в
Великобританию...
»

- 1.Петросян Петрос
«зимой...»
- 2.Сураев Дмитрий
«летом...»
- 3.Бачериков Павел
«весной...»
- 4.Садыкова Сабина
«осенью...»

Итоги урока – соревнования урока - презентации



- **1 место** – команда
«Лето» – капитан
Сураев Дмитрий –
69,3
- **2 место** – команда
«Зима» – капитан
Петросян Петрос –
54.3



- **3 место** – команда
«Весна» – капитан
Федулов Никита –
49.4
- **4 место** – команда
«Осень» – капитан
Садыкова Сабина
-41.3

Проведённый урок способствовал:



1.Повышению уровня подготовки учащихся в области с
информационной технологии.

2.Повышению уровня усвоения учебного материала как системы опор

3.Систематизации, обобщению и контролю уровня у
лексических единиц и речевых умений по тем

4.Повышению мотивации к изучению предмета через современные
компьютерные технологии.



FESTIVALS IN THE UK

- New Year's Eve – 31st December
- New Year's Day – 1st January
- Valentine's Day – 14th February
- Pancake Day – the last day before Lent
- St Patrick's Day – 17th March
- St George's Day – 23rd April
- Mother's Day – the fourth Sunday in Lent
- April Fools' Day – 1st April
- May Day – 1st May
- Father's Day – the third Sunday in June
- Bank Holiday – the last Monday in August
- Halloween – 31st October
- Bonfire Night – 5th November
- Christmas Eve – 24th December
- Christmas Day – 25th December
- Boxing Day – 26th December

