

# Время

# вспомнить

# о ЕГЭ



Классный час для 11 класса.  
учитель рисования  
МБОУ гимназия № 25 г.  
Краснодара Качан Галина  
Александровна

# ЦЕЛИ И ЗАДАЧИ

**«Никогда не теряйте терпения – это последний ключ, открывающий двери.  
А.Сент-Экзюпери»**

- 1. Информационно-разъяснительная работа о порядке проведения Единого государственного экзамена среди старшеклассников.**
- 2. Подготовка учащихся к государственной (итоговой ) аттестации.**
- 3. Оказание психологической помощи обучающимся в снижении эмоционального напряжения.**

# План классного часа:

1. Что такое ЕГЭ, надо ли его бояться?
2. Как готовиться к ЕГЭ?
3. Процедура проведения ЕГЭ.
4. Вопрос - ответ.



**Слово "экзамен" переводится с латинского как "испытание"**



*Привычка к упорядоченности  
мыслей – единственная  
для тебя дорога к счастью;  
чтобы достигнуть его,  
необходим порядок во всем  
остальном, даже в самых  
безразличных вещах.*

*Э. Делакруа*

**Единый государственный экзамен (ЕГЭ)  
является основной формой государственной  
(итоговой) аттестации в школе для всех  
выпускников школ Российской Федерации.  
Также участниками ЕГЭ являются  
закончившие российские школы  
иностранные граждане, лица без  
гражданства, беженцы и вынужденные  
переселенцы.**

- **ЕГЭ проходит по единым правилам и с использованием стандартизированных экзаменационных заданий (КИМов). Это позволяет объективно оценивать знания и способности ученика.**
- **ВУЗы и ССУЗы используют результаты ЕГЭ в качестве результатов вступительных испытаний.**

### **Особенности ЕГЭ:**

- **единые правила проведения**
- **единое расписание**
- **использование заданий стандартизированной формы (КИМ)**
- **использование специальных бланков для оформления ответов на задания**
- **проведение письменно на русском языке (за исключением ЕГЭ по иностранным языкам)**

# ➡ КАК ГОТОВИТЬСЯ К ЭКЗАМЕНУ

- Занимайтесь в школе и дополнительно (самостоятельно или с репетитором).
- Больше тренировок в выполнении тестовых заданий.
- Психотехнические навыки сдачи экзаменов повышают эффективность подготовки к экзаменам.
- Зазубривание всего фактического материала малоэффективно.
- Приучайтесь ориентироваться во времени.
- Пробегайте глазами весь тест.
- Выполняйте как можно больше различных опубликованных тестов по этому предмету.
- Внимательно прочитывайте вопрос до конца.
- Распределяйте темы подготовки по дням.
- Контролируйте режим подготовки.
- Повышайте уверенность в себе.



# Таблица предметов ЕГЭ.

Код	Предмет	Задания блока А	Задания блока В	Задания блока С
01	Русский язык	30	8	сочинение
02	Математика	-	12	6
03	Физика	25	4	6
04	Химия	30	10	5
05	Информатика и ИКТ	18	10	4
06	Биология	36	8	6
07	История	27	15	7
08	Обществознание	22	7	9
09	География	25	13	6
10	Английский язык	15	9	20+2
11	Немецкий язык	15	9	20+2
14	Литература	-	12	4



## Таблица предметов ЕГЭ.

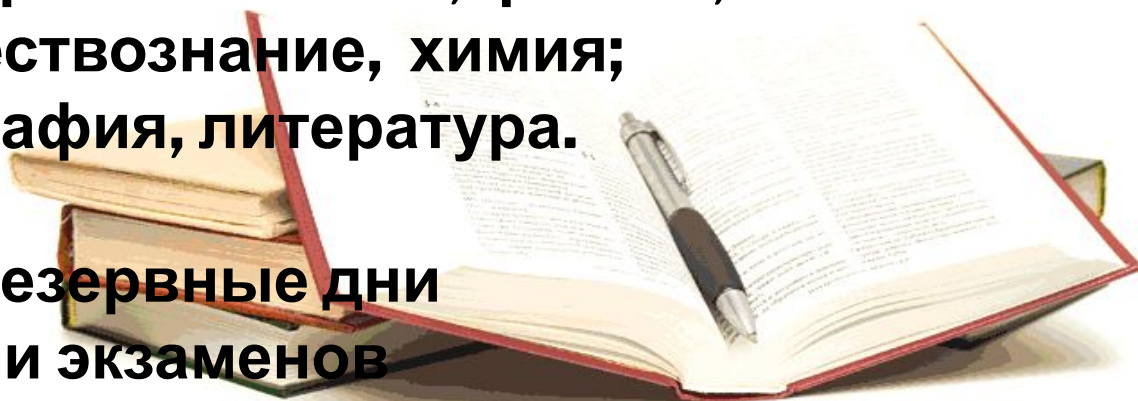
Код	Предмет	Длительность	Мин. балл в 2012 г.
01	Русский язык	210 мин.(3,5 часа)	36
02	Математика	235 мин.	24
03	Физика	210 мин.(3,5 часа)	36
04	Химия	180 мин.(3 часа)	36
05	Информатика и ИКТ	235 мин.	40
06	Биология	180 мин.(3 часа)	36
07	История	210 мин.(3,5 часа)	32
08	Обществознание	210 мин.(3,5 часа)	39
09	География	180 мин.(3 часа)	37
10	Английский язык	160 мин.	20
11	Немецкий язык	160 мин.	20
14	Литература	235 мин.	32

# Расписание экзаменов на 2013 год

С 20 апреля по 6 мая – досрочный период сдачи ЕГЭ.  
Основной период сдачи единого государственного экзамена

пройдет с 27 мая по 19 июня 2013 года:

- 27 мая русский язык;
- 30 мая – информатика и ИКТ, биология, история;
- 3 июня математика;
- 6 июня – иностранные языки, физика;
- 10 июня – обществознание, химия;
- 13 июня - география, литература.
- 15 - 19 июня – резервные дни для сдачи экзаменов
- 8 – 15 июля – дополнительные дни сдачи



# Правила проведения ЕГЭ



- Экзамены начинаются по местному времени в **10.00**
- На подготовительные мероприятия (проведение инструктажа, заполнение области регистрации бланков ЕГЭ и др.) выделяется время до 30 минут, которое не включается в продолжительность выполнения экзаменационной работы

• **Все участники ЕГЭ должны явиться в ППЭ в день и время, указанные в пропуске, имея при себе:**

- ✓ пропуск на ЕГЭ (заполненный и зарегистрированный);
- ✓ документ, удостоверяющий личность (свидетельство о рождении не является таким документом);
- ✓ гелиевую или капиллярную ручку с черными чернилами;
- ✓ дополнительные устройства и материалы, которые можно использовать по отдельным предметам

# Правила и процедура проведения ЕГЭ в ППЭ



- В сопровождении организатора пройти в аудиторию, взяв с собой только паспорт, пропуск, ручку и разрешенные для использования дополнительные материалы.

□ В сопровождении организатора пройти в аудиторию, взяв с собой

- Занять место, указанное организатором, меняться местами без указания организаторов запрещено.

- Внимательно прослушать инструктаж, проводимый организаторами в аудитории.

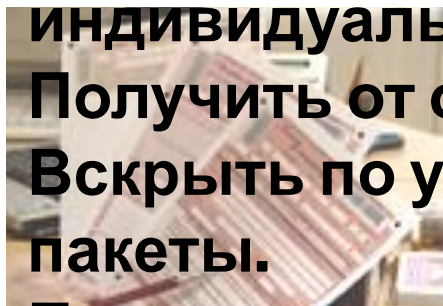
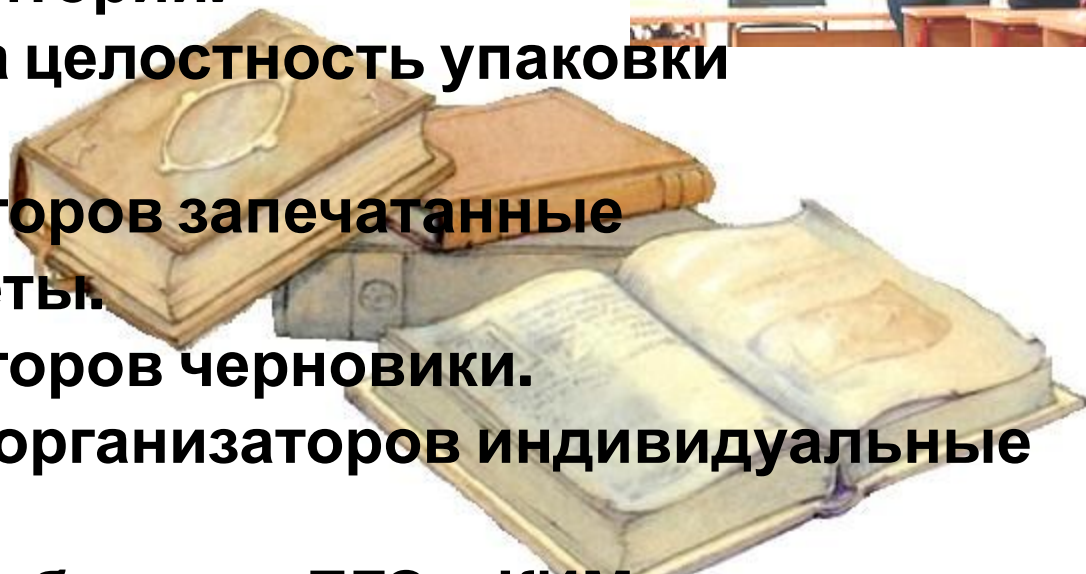

- Обратить внимание на целостность упаковки материалов.

- Получить от организаторов запечатанные индивидуальные пакеты.

- Получить от организаторов черновики.

- Вскрыть по указанию организаторов индивидуальные пакеты.

- Проверить количество бланков ЕГЭ и КИМов в



# Правила и процедура проведения

## ЕГЭ

### Во время экзамена

### запрещены:

□ Вскрытие конвертов индивидуальны

• Разговоры

• Вставания с мест

• Пересаживания

• Обмен любыми материалами и предметами

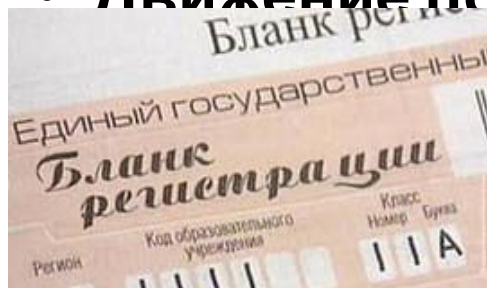
• Наличие мобильного телефона и иных средств связи в

пункте проведения экзамена

• Пользование справочными материалами кроме тех, которые указаны Рособрнадзором.

• Личное движение по ППЭ во время экзамена без


на





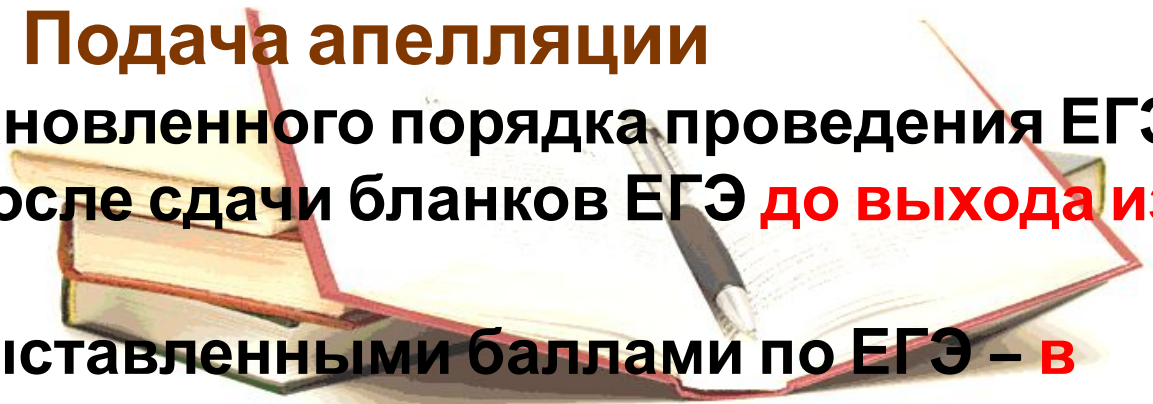
## Правила и процедура проведения

**ЕГЭ**

- Сдать все материалы организатором в аудитории
- При сдаче материалов предъявить организаторам свой пропуск, на котором организатор фиксирует количество сданных бланков, ставит свою подпись, печать учреждения, в котором проводился экзамен, либо штамп «Бланки ЕГЭ сданы»
- По  мнению организаторов покинуть аудиторию

## Подача апелляции

- О нарушении установленного порядка проведения ЕГЭ – в день экзамена после сдачи бланков ЕГЭ **до выхода из ППЭ**
- О несогласии с выставленными баллами по ЕГЭ – **в течение двух рабочих дней** после официального объявления результатов экзамена и ознакомления с



# Выдача свидетельств о

## результатах ЕГЭ

Участнику ЕГЭ выдается свидетельство о результатах

ЕГЭ,

□ Выдача свидетельств  
о результатах ЕГЭ  
в котором указываются

✓ фамилия, имя, отчество,

✓ результаты сдачи им ЕГЭ по предметам в текущем году.

Срок действия свидетельства о результатах ЕГЭ  
истекает

31 декабря года, следующего за годом его получения, т.  
е.

31 декабря 2014г.

Свидетельство выдается участнику ЕГЭ или его  
родителям при предъявлении ими паспорта и пропуска,  
в котором зафиксирован факт сдачи ЕГЭ по каждому  
предмету (родители должны иметь при себе и другие  
документы, подтверждающие его полномочия  
представительства)




# Вопрос-



# ответ:

1. Кто в регионах должен информировать о правилах ЕГЭ?
2. Какие предметы нужно сдавать?
3. Можно ли отказаться от участия в ЕГЭ?
4. Кто и когда допускает выпускников школы к государственной итоговой аттестации?
5. Влияют ли результаты ЕГЭ на оценки в аттестате?
6. Кто и как проверяет ответы на задания ЕГЭ?
7. Что делать, если участник пропустил экзамен по болезни?
8. Если желающий сдавать ЕГЭ не подал заявление до 1 марта, может ли он сделать это позже?





## Вопрос-ответ:

9. Можно ли сдавать ЕГЭ не по месту прописки, в другом городе или регионе?

10. Что делать, если ЕГЭ по нужным предметам по общему расписанию сдаются в один день?

11. Можно не прийти на ЕГЭ, на участие в котором записался, но он оказался не нужен при поступлении? Что будет отмечено в базе данных?

12. Если получена неудовлетворительная оценка по предмету по выбору, можно ли пересдать предмет в этом году?

13. Есть ли возможность пересдать один из обязательных ЕГЭ, если получен результат, который не устраивает участника?

14. Как организуется рассадка участников ЕГЭ?

15. Если я выполню задание по ЕГЭ раньше предусмотренного времени, я могу сдать работу и уйти?



## Вопрос-ответ!



**16. Снимают ли баллы за выходы в туалет и ограничено ли число выходов?**

**17. Если участника удалили с экзамена, будет ли он допущен к повторной сдаче?**


**18. Будет ли удален с экзамена участник, если в конце экзамена у него обнаружен мобильный телефон?**

**19. Могут ли организаторы отвечать на вопросы по заполнению бланков?**

**20. Что будет, если школьник забыл поставить свою подпись на бланке или забыл указать код школы?**

**21. Если участник испортил бланк, его можно заменить?**

**22. Можно ли делать в КИМах какие-либо пометки?**



## Вопрос-ответ:

23. В каком случае участнику может быть заменен экзаменационный комплект?

24. А если не добрал баллы по русскому языку или математике?

25. Где можно узнать результаты ЕГЭ?

26. К каким частям КИМ можно апеллировать?

27. Кому подается апелляция?

28. Какие решения может принять конфликтная комиссия, например, может ли он разрешить пересдать ЕГЭ?

29. Будет ли как-то отражена в документах информация о несданных экзаменах?

30. Не поступил в этом году, на следующий снова сдавать ЕГЭ?



Удачи!  
**УДАЧИ!**  
У ВАС ВСЕ  
**У ВАС ВСЕ!**  
ПОЛУЧИТСЯ!  
**ПОЛУЧИТСЯ!**

## Использованы ресурсы сети Интернет:

- [http://www.ege.edu.ru/ru/main/main\\_item/](http://www.ege.edu.ru/ru/main/main_item/)
- <http://4ege.ru/novosti-ege/2567-izmeneniya-kim-ege-2013.html>
- [http://www.ege.edu.ru/ru/main/news/index.php?id\\_4=17959](http://www.ege.edu.ru/ru/main/news/index.php?id_4=17959)
- <http://www.ege.edu.ru/ru/main/>
- [http://www.ege.edu.ru/ru/main/main\\_item/](http://www.ege.edu.ru/ru/main/main_item/)
- <http://www.ege.edu.ru/ru/main/brief-glossary/>
- [http://www.ege.edu.ru/ru/main/rules\\_procedures/](http://www.ege.edu.ru/ru/main/rules_procedures/)
- <http://images.yandex.ru/yandsearch?text=%D0%B5%D0%B3%D1%8D+2013>
- <http://www.ege.edu.ru/ru/main/kalendege/>

## Активные ссылки на использованные изображения:

- [http://www.tmc-tlt.ru/wp-content/uploads/2012/02/74412573\\_egye.gif](http://www.tmc-tlt.ru/wp-content/uploads/2012/02/74412573_egye.gif)
- <http://hard-power.ru/wp-content/uploads/2011/04/270573-e1303205077471.jpg>
- [http://www.pava-style.ru/blogs/images/dcs\\_49068.jpg](http://www.pava-style.ru/blogs/images/dcs_49068.jpg)
- <http://img.lenta.ru/news/2011/02/16/change/picture.jpg>
- <http://stat8.blog.ru/lr/0b24b9d63472858587b4e3be946759d6>
- <http://im2-tub-ru.yandex.net/i?id=81351554-44-72&n=21>
- <http://i2.minus.com/ijUdnVDPInnnn.jpg>
- <http://arh-city.ru/images/photos/medium/article1510.jpg>
- <http://school4rt.edusite.ru/images/bezymyannyiy.jpg>
- [http://img0.liveinternet.ru/images/attach/b/0/15366/15366961\\_ringclock04.gif](http://img0.liveinternet.ru/images/attach/b/0/15366/15366961_ringclock04.gif)