

1 класс

второе  
полугодие

УМК «Начальная школа XXI века»

**2+2=4**


# Вычитание чисел 7, 8, 9.



## Вычитание числа 9



Учитель начальных классов  
ГБОУ Школа №1222 имени маршала И.Х.Баграмяна г. Москвы  
Луковкина Татьяна Сергеевна

*21 апреля*  
*Классная работа*





*21 апреля*  
*Классная работа*

9 9 9 9 9 9 9 9 9

# Работа по учебнику стр. 119

21. Объясни, как выполнили вычитание числа 9.
- $13 - 9 = ?$                        $11 - 9 = ?$
- $13 - 3 - 6 = 4$                        $11 - 1 - 8 = 2$



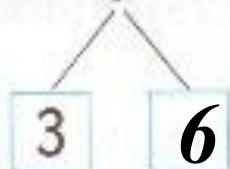


# Работа в тетради стр. 76


3.

Вычти число 9. Впиши в «окошки» нужные числа.

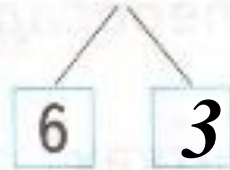
$$13 - 9 = \boxed{4}$$



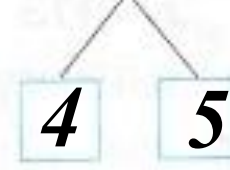
$$18 - 9 = \boxed{9}$$



$$16 - 9 = \boxed{7}$$



$$14 - 9 = \boxed{5}$$



# Работа по учебнику стр. 119

22. Выполни вычитание в рабочей тетради.

$12 - 9$

$18 - 9$

$16 - 9$

$15 - 9$





*21 апреля*  
*Классная работа*

*9 9 9*

*9 9 9*

*9 9 9*

$$11 - 9 = 2$$

$$13 - 9 = 4$$

$$17 - 9 = 8$$

$$15 - 9 = 6$$

$$14 - 9 = 5$$

$$16 - 9 = 7$$

$$12 - 9 = 3$$

$$10 - 9 = 1$$

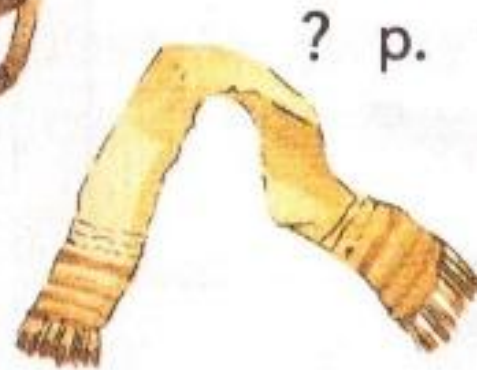
# Работа по учебнику стр. 120 с записью решения задачи в тетрадь

25.

Составь и реши задачу с вопросом «Сколько стоит шарф?».

Маша купила для своей куклы...

16 р.



*21 апреля*  
*Классная работа*

*9 9 9 9 9 9 9 9 9*

$$11 - 9 = 2$$

$$13 - 9 = 4$$

$$17 - 9 = 8$$

$$15 - 9 = 6$$

$$14 - 9 = 5$$

$$16 - 9 = 7$$

$$12 - 9 = 3$$

$$10 - 9 = 1$$

*Задача*

*Платье – 6 руб. }*

*Сумка – 3 руб.*  
*Шарф – ? руб.* } *16 руб.*

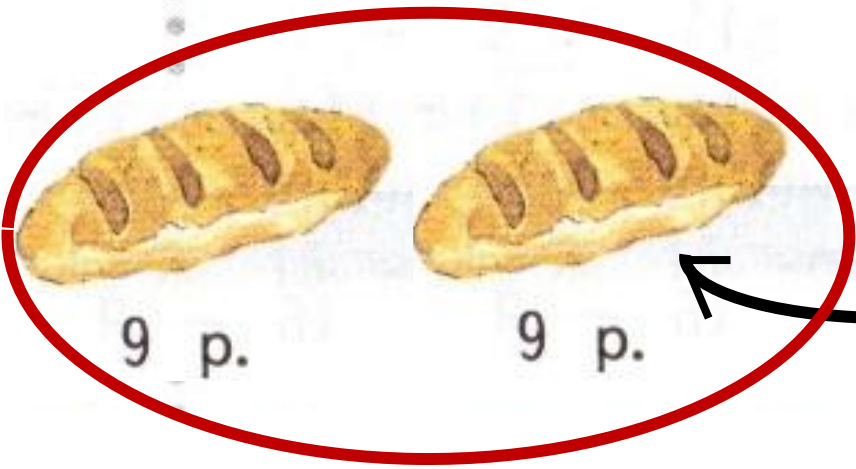
*1)  $6 + 3 = 9$  (руб.) – стоят платье и сумка*

*1)  $16 - 9 = 7$  (руб.)*

*Ответ: шарф стоит 7 рублей.*

26.

Пирог стоит 17 р., а батон хлеба — 9 р. На сколько рублей батон дешевле пирога? Сколько рублей стоят два батона?



*Пирог — 17 руб.*  
*Батон — 9 руб.*  
*2 батона — ? руб.*

*на ск. > ? руб.*



*Сумка – 3 руб.*  
*Шарф – ? руб.* } *16 руб.*

*1)  $6 + 3 = 9$  (руб.) стоят платье и сумка*

*1)  $16 - 9 = 7$  (руб.)*

*Ответ: шарф стоит 7 рублей.*

### *Задача*

*Пирог – 17 руб.*  
*Батон – 9 руб.* } *на ск. > ? руб.*

*2 батона – ? руб.*



*1)  $17 - 9 = 8$  (руб.) - разница в стоимости*

*2)  $9 + 9 = 18$  (руб.)*

*Ответ: на 8 рублей батон дешевле пирога.  
18 рублей стоят 2 батона.*

# Задание для самоподготовки в учебнике стр. 122

Запомни!

10	—	9	=	1
11	—	9	=	2
12	—	9	=	3
13	—	9	=	4
14	—	9	=	5
15	—	9	=	6
16	—	9	=	7
17	—	9	=	8
18	—	9	=	9



# Рефлексия урока



**1**

У меня всё  
получилось!



**2**

Не всё получилось,  
но я старался.



**3**

Не старался,  
Многое не получилось.

## На уроке используется материал учебных пособий УМК «Начальная школа XXI века»

**В.Н. Рудницкая Математика, 1 класс, учебник для учащихся общеобразовательных учреждений в 2 ч. Москва Издательский Центр «Вентана – Граф», 2015 г. ; часть вторая стр. 120.**

**Печатная тетрадь Н.В. Рудницкая «Математика.1 класс. № 3»,  
Издание: 4-е изд., перераб. - М.: Вентана - Граф, 2015; с. 76 № 3.**



# Интернет-ресурсы:

Автор шаблона

**Зинаида Васильевна Александрова**

<http://www.proshkolu.ru/user/AidaAlex/folder/294205>

**Автор тренажёра «Учимся писать цифры» (слайд 4, цифра 9)**

**Терпугова Наталья Валентиновна, МОУ Воробьёвская СОШ, Воронежская область**

Полная версия презентации на Портале готовых презентаций

<http://prezentacii.com/detskie/6724-uchimsya-pisat-cifry.html>

Для устного счёта использован фрагмент игры  
«Заселяем домики» (слайд 3; состав числа 9)  
учителя начальных классов Зинкевич Наталья

Николаевна

МБОУ СОШ № 30 г. Кушневской Краснодарского края  
Полная версия презентации на Портале готовых презентаций

[http://img-fotki.yandex.ru/get/6615/16969765.ca/0\\_6bf4b\\_5bdfc8bb\\_orig.jpg](http://img-fotki.yandex.ru/get/6615/16969765.ca/0_6bf4b_5bdfc8bb_orig.jpg) - лист в клетку

[http://www.kyshtovgrad.ru/sites/default/files/u1975/moe\\_nastroenie.png](http://www.kyshtovgrad.ru/sites/default/files/u1975/moe_nastroenie.png) - рефлексия урока



