



ОБЩЕСТВОЗНАНИЕ 5 класс

# Загадка Человека

*Автор: Семкова Наталья  
Владимировна - учитель истории и  
обществознания I категории  
г. Нижняя Салда Свердловской  
области*

2015

# Цель урока:



Формирование целостных представлений учащихся

зачем человек рождается,  
для чего живет,

в чем отличие человека от  
животных,

каковы ценности  
человеческой жизни.

# Актуализация знаний



- Что такое ОБЩЕСТВОЗНАНИЕ?

ОБЩЕСТВОЗНАНИЕ



ОБЩЕСТВО



ЗНАНИЯ



# Какие знания нам дает обществознание



Знания о человеке

Знания о  
взаимоотношениях  
с другими людьми,  
обществом

знания  
об обществе

Знания о  
взаимоотношениях  
с природой


Знания о  
взаимоотношениях  
с государством

# Эпиграф урока:



- *«Только тогда станешь человеком, Когда научишься видеть человека в другом».*  
(А. Н. Радищев)

# Мотивация урока




- Попробуйте дать ответ на вопрос «Что такое человек?»

# Мотивация урока



- Ребята, а чего о человеке вы еще не знаете, но хотели бы узнать?






**В чем отличие человека  
от животного;**

**зачем человек  
рождается;**

**каковы ценности  
человеческой жизни.**



# Создать кластер. «Чем человек отличается от других живых существ»



# Чем человек отличается от других живых существ



Способен к творчеству

Владеет речью

Умеет производить орудия труда


Способен к прямохождению

Имеет хорошо развитый головной мозг

Способен к действиям по плану

Обладает фантазией

Осознаёт самого себя





## Заполни пропуски в тексте:

*Человек в отличие от животных обладает речью,  
способен к прямохождению, может действовать  
по плану, имеет хорошо развитый  
головной мозг, создаёт орудия труда.*

# Зачем человек рождается?



- **Одни считают, что человек создан для счастья, благополучной и сытой жизни.**

# Зачем человек рождается?




- Другие видят назначение человека в служении Родине, в совершении добрых поступков, в гуманном отношении к людям.

# Зачем человек рождается



- В народе говорят, что за свою жизнь человек обязательно должен построить дом, посадить дерево и вырастить ребёнка.





# Вопрос:

**Зачем человек рождается?**





## Задание 1

### Закончите выражения:

- \* Ребенок родился. Чтобы ему расти и развиваться нужно воспитываться в обществе, чтобы

\_\_\_\_\_





## **Задание 2.**

### **Закончите предложение.**

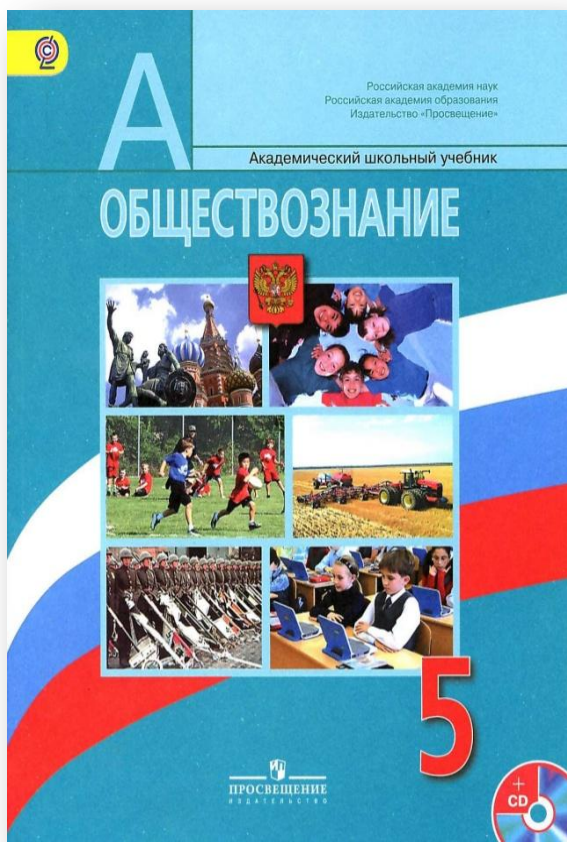
Ребенок родился. Чтобы ему расти  
и развиваться нужно  
общаться с ровесниками для того, чтобы

---



# РАБОТА

# ПО УЧЕБНИКУ



Страница 11

# Прочтите стихотворение В. Д. Берестова «Кому двенадцать лет...»



- Кому двенадцать лет,  
тот в детский сад  
Ходил тысячелетия  
назад.

Об этом самом  
детстве золотом  
Он вспоминает чуть  
не со стыдом.

Забыть его скорее!

Ведь оно –

- В героической  
биографии пятно.



- Обсудите стихотворение в паре и опровергните (или согласитесь) мнение о том, что детство – это «в героической биографии пятно».
- Можно ли утверждать, что мир детства – это волшебный мир, а детские годы – это одна из ценностей человеческой жизни?»
- Почему?

# Важнейшие ценности для человека ?



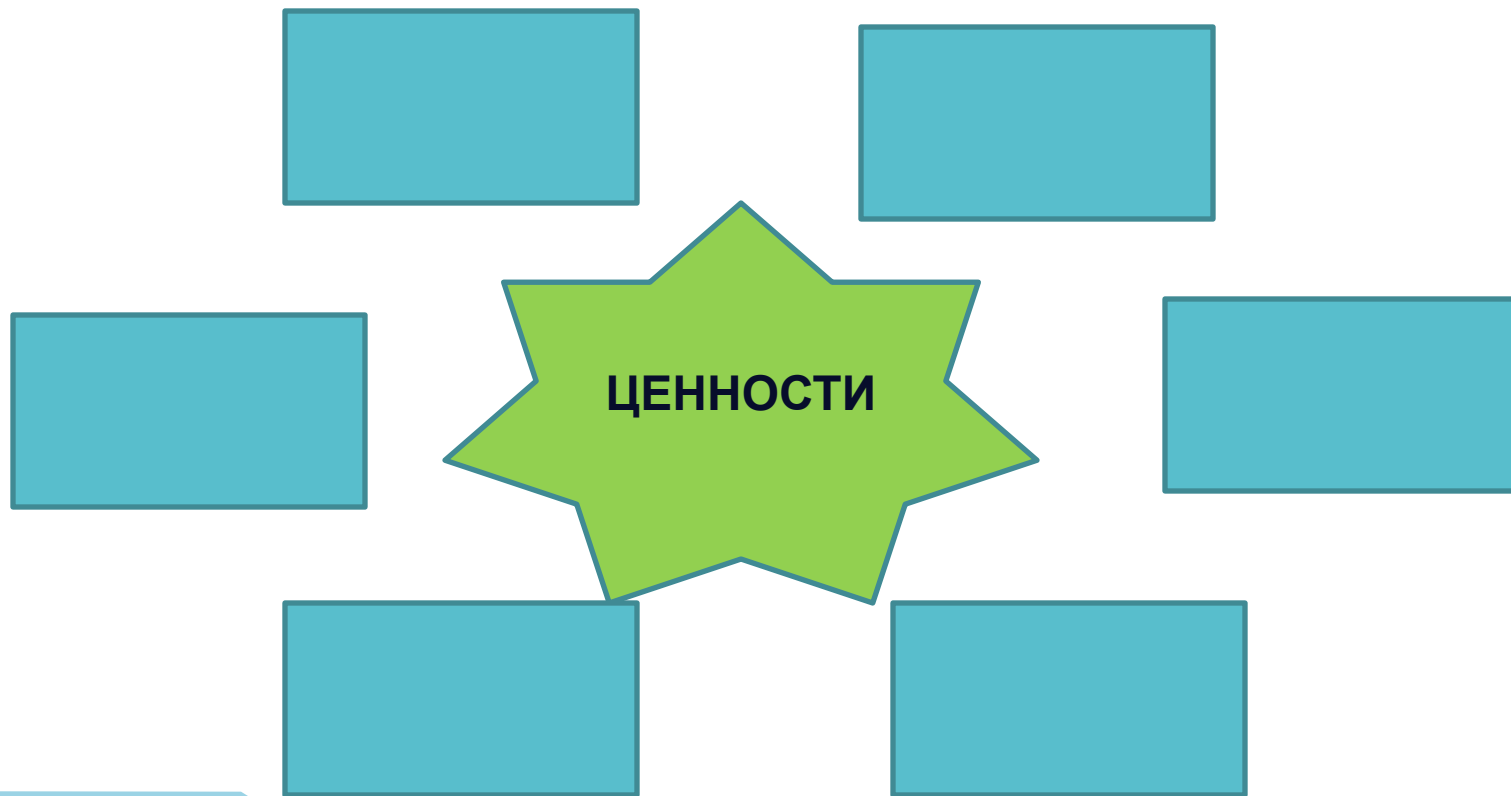
- **Ценности** – признанные в обществе или большей его частью представления о том, к каким целям должен стремиться человек



# Важнейшие ценности для человека ?



- Составить дома кластер
- «Ценности для человека»



# Закрепляем знания



**Что нужно для ребёнка, чтобы он рос и развивался?**

**Воспитываться с рождения среди людей, чтобы ...**

**Слушать и понимать человеческую речь, общаться со взрослыми, чтобы...**

**Заниматься разнообразной деятельностью самостоятельно и со сверстниками (трудиться, играть, гулять), чтобы...**

# Зачем человек рождается?

Что сказал поэт?

*в, даже, детстве, имеет, не,  
неправедных,  
поступков, права, совершать,  
человек.*



*Александр Блок*

# Источники:



- Вешникова Е. В., Методическая разработка урока обществознания, 5 класс.  
<http://kladraz.ru/blogs/elena-valerevna-veshnikova/konspekt-uroka-obschestvoznaniya.htm>  
!
- Буйволова И.Ю. Обществознание. 5 класс: программа и технологические карты уроков по учебнику под ред. Л.Н. Боголюбова, Л. Ф. Ивановой. Волгоград: Учитель, 2015.



# Источники рисунков



- Слайд 1 <http://www.noise-media.com/wp-content/uploads/2010/08/ilike.jpg>
- Слайд 3-4 [http://dzerjinsk.ru/sites/default/files/poster/2015/06/community\\_1.png](http://dzerjinsk.ru/sites/default/files/poster/2015/06/community_1.png)
- Слайд 5 <http://edukovrov.ru/site/school22/sites/default/files/2015/img/f663x663.jpg>
- Слайд 6  
[http://static.wixstatic.com/media/015054\\_55cb6506e6a74b8485011129d5bd03f3.jpg\\_srz\\_640\\_425\\_85\\_22\\_0.50\\_1.20\\_0.00\\_jpg\\_srz](http://static.wixstatic.com/media/015054_55cb6506e6a74b8485011129d5bd03f3.jpg_srz_640_425_85_22_0.50_1.20_0.00_jpg_srz)
- Слайд 7 <http://dq50.mycdn.me/getImage?photoId=409583132085&photoType=0>
- Слайд 9-10  
[http://img0.liveinternet.ru/images/attach/c/4/80/57/80057060\\_3996605\\_naryshenie\\_pravil.png](http://img0.liveinternet.ru/images/attach/c/4/80/57/80057060_3996605_naryshenie_pravil.png)
- Слайд 12  
[http://novayagazeta-ug.ru/sites/default/files/styles/body\\_main\\_img\\_720/public/news/07-2014/bambino\\_ciccione-2.jpg?itok=Xyxy7Cmd](http://novayagazeta-ug.ru/sites/default/files/styles/body_main_img_720/public/news/07-2014/bambino_ciccione-2.jpg?itok=Xyxy7Cmd)
- Слайд 13 [http://gov.cap.ru/UserFiles/news/20130802/01\\_infolenta\\_podarok-na-den-vdv.jpg](http://gov.cap.ru/UserFiles/news/20130802/01_infolenta_podarok-na-den-vdv.jpg)
- Слайд 14 дом - <http://bioscienceserviceswest.com/images/Green%20Products.jpg>
- Дерево <http://buncombe.schoolwires.com/cms/lib5/NC01000308/Centricity/Domain/3600/planting.gif>
- Дети <http://kbrooten.com/toolsvis/two-kids-reading-together.png>
- Слайд 15 [http://img1.liveinternet.ru/images/attach/c/3/122/239/122239131\\_pasowanie\\_foto.png](http://img1.liveinternet.ru/images/attach/c/3/122/239/122239131_pasowanie_foto.png)
- Слайд 18  
<http://image.slidesharecdn.com/5ob-140226054334-phpapp01/95/5-o-b-1-638.jpg?cb=1393393614>
- Слайд 19 <http://i40.tinypic.com/2v2w6ep.png>
- Слайд 20 [http://ai-cdr.ucoz.ru/kartinki\\_5/vesi.gif](http://ai-cdr.ucoz.ru/kartinki_5/vesi.gif)
- Слайд 23 А. Блок <http://www.peterburg.biz/images/history/blok2b.jpg>
- Мать с ребенком  
<http://zmidetsad1.nethouse.ru/static/img/0000/0002/2826/22826286.I0ugla6gqp.W665.png>