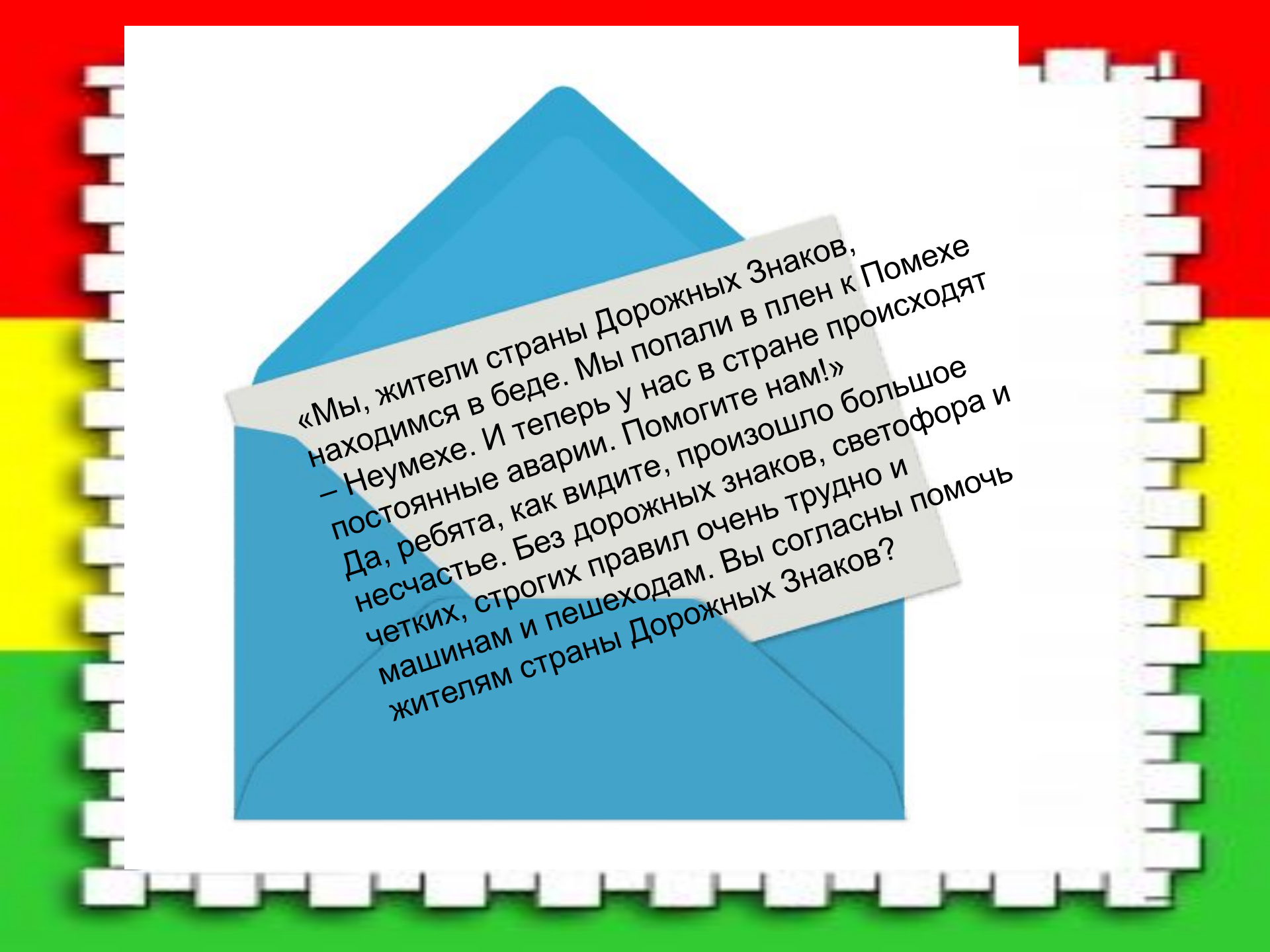




Воспитатель:  
Старшая группа  
№6  
Ведутенко В.В.

# Безопасность на дороге





«Мы, жители страны Дорожных Знаков, находимся в беде. Мы попали в плен к Помехе – Неумехе. И теперь у нас в стране происходят постоянные аварии. Помогите нам!»  
Да, ребята, как видите, произошло большое несчастье. Без дорожных знаков, светофора и четких, строгих правил очень трудно и машинам и пешеходам. Вы согласны помочь жителям страны Дорожных Знаков?

**Я – Дорожный Знак.  
Меня заколдовала  
Помеха – Неумеха.  
Какой именно я знак,  
вы узнаете только  
тогда, когда отгадаете  
эти**

**загадки●**






**Маленькие домики  
По улице бегут,  
Мальчиков и девочек  
Домики везут. (Автомобили)**



**В два ряда дома стоят.  
Десять, двадцать, сто  
подряд.  
И квадратными глазами  
Друг на друга глядят.  
(Улица)**

# Я знак «Поворот»







*На двух колесах я качу,  
Двумя педалями верчу,  
За руль держусь, гляжу вперед  
И вижу – скоро поворот!*



Есть у меня велосипед,  
Но нет ЧЕТЫРНАДЦАТИ ЛЕТ.  
Пока катаюсь во дворе,  
Где безопасно дитворе.

И даже в дом соседний к дядю  
Я через улицу не еду,  
А на ЗЕЛЕНый свет иде,  
ВЕЛОСИПЕД ЗА РУЛЬ БЕДУ.



На проезжей части  
Не катайтесь, дети,  
Ни на самокате,  
Ни на велосипеде.

Мчатся по дороге  
Быстрые машины,  
Там вы попадёте  
Прямо к ним под шины.

Повествование закончив,  
Хочу, дружок, сказать тебе:  
Будь осторожен на дороге  
Тогда, поверь, не быть беде!





# Знакомство с улицей



- Игра –тренинг «Мы пешеходы»



# Сюжетно – ролевая игра

## «Автобусики»








*Пешеход, пешеход!  
Помни ты про переход!  
Подземный, надземный,  
Похожий на зебру.  
Знай, что только переход  
От машин тебя спасет.*





*Надо обойти автобус. А еще  
проще – пробежать перед  
машиной*

*Надо подождать, пока автобус  
отойдет.*

*Внимательно посмотреть по  
обеим сторонам дороги и  
затем переходить. А если  
рядом есть обозначенный  
пешеходный переход, надо  
переходить только по нему.*



*«Как нужно переходить дорогу с  
ребенком?»*





*Правил дорожных  
На свете немало.  
Все бы их выучить  
Нам не мешало,  
Но основное из правил движения  
Знать как таблицу  
Должны умножения.  
На мостовой – не играть,  
Не кататься,  
Если ты хочешь здоровым остаться!*








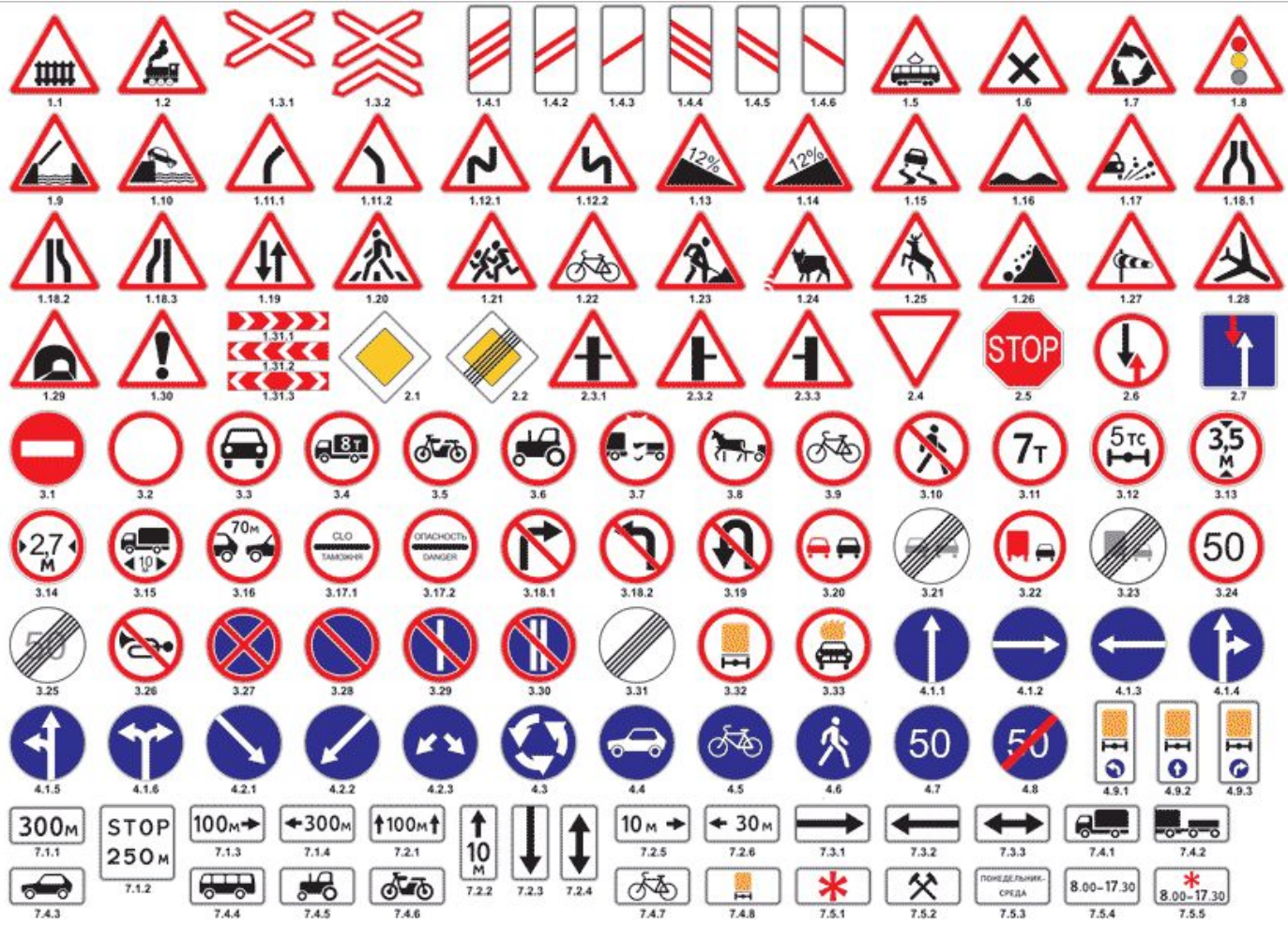




- *С виду грозный и серьезный,*
- *Очень важный светофор.*
- *С перекрестка, с перекрестка*
- *На меня глядит в упор.*
- *Все, что хочет он сказать,*
- *Я умею, я умею по глазам*
- *Его читать!*



# Дорожные знаки







Нужно сказать такие волшебные слова:  
«Знаки, знаки! Отзовитесь к нам скорее  
возвратитесь!»



Мы рады, очень рады,  
Что вы спасли всех нас  
Веселый танец дружбы  
Станцуем мы сейчас!

Светофор.

Светофор.



## В СТРАНЕ ДОРОЖНЫХ ЗНАКОВ





Мы совершили сегодня хорошее дело – спасли от Помехи – Неумехи Дорожные Знаки и Светофор. На улицах страны Дорожных знаков не будет больше беспорядка. Светофор и знаки дорожного движения – наши надежные друзья. в детском саду мы будем с вами постоянно узнавать что – то новое, и когда вы пойдете в первый класс, вы будете знать все главные правила дорожного движения.





**СПАСИБО ЗА ВНИМАНИЕ**