

# БЕЗОПАСНАЯ ДОРОГА 1 ДОМОЙ

1  
Сентября!

1 КЛАСС



Первый  
раз - в  
первый  
класс!

ЛОПУХИНА ИНГА АНАТОЛЬЕВНА



Здравствуйте, первоклассники!

Здравствуйте, те, кто грустит,

здравствуйте, те, кто расцвечется с

радостью!

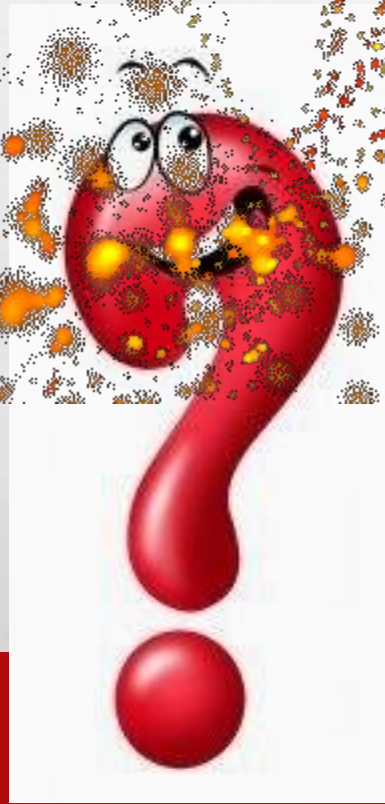

Здравствуйте, те, кто мечтает!

Улыбнитесь, пожалуйста, широко,

широко, чтобы наше утро стало

**добрым!**





Рада приветствовать вас  
на нашем первом уроке  
по окружающему миру.  
Ребята! Вы совсем стали  
совсем взрослыми!  
Ходите в школу и  
готовы задавать и  
получать ответы на  
множество вопросов!



Дорогие мои, каждый день я рада видеть вас в школе! Но чтобы с вами не случилась беда, нужно знать правила дорожного движения. Вы знакомы с правилами дорожного движения? А знаете про них песню? Спойте, пожалуйста.







Так какой вы будете номерок  
набирать, если случится беда?

Набирать мы будем номер



112



А вы кто такая?



- Я - Авария?! Только вот не надо тут бледнеть, делать круглые глаза и удивляться: «Какая неожиданность! Случилась авария!!!» а вы, когда через дорогу бегаете, кого встретить думали? Лунтика?!



- А мы не бегали по дороге!




- Но мы действительно не бегали по дороге!



-Может быть, вы ещё и правила дорожного движения знаете?



- Может быть не все правила ещё знают наши дети, но они старательно их изучают!



- Ну что ж учите правила дорожного движения хорошенько, а то мне придётся того... ну этого... поработать...





- Здравствуйте! Я слышала,  
вы хотите выучить  
правила дорожного  
движения?!



- Хотим. А вы кто?




- Позвольте, я вам помогу, в  
правилах движения я  
настоящий ас! А зовут меня –  
Зебра Светофорная! Я  
обеспечиваю безопасность на  
дороге, а помогаю мне  
мои друзья – Светофорчики и  
дорожные знаки.  
Хотите с ними  
познакомиться?



- Хотим. А как?

- Очень просто!

Нужно отправиться в страну  
правил дорожного движения.



А давайте и я с вами –  
мне отпуск не помешает...




Ну что, ребята, пойдём знакомиться с  
дорожными знаками и правилами дорожного  
движения?



<sup>1</sup>  
Сентября!

Первый  
раз - в  
первый  
класс!





1  
Сентября!

Первый  
раз  
первый  
класс





# ПРАВИЛА ДОРОЖНОГО ДВИЖЕНИЯ



Вот и страна  
Правил  
Дорожного  
Движения.



Чтобы попасть в эту страну нужно поиграть со светофором в игру «Пешеходы-водители».








1  
Сентября!

Первый  
раз - в  
первый  
класс!







1  
Сентября!

Первый  
раз - в  
первый  
класс!



Вы правильно  
выполнили  
указания  
светофора, и теперь  
путь открыт.



Ой, а кто это тут шепчется тоненькими  
голосками?

Это дорожные знаки спорят, знакомы дети с  
ними или нет!






Ребята, мы знакомы с дорожными знаками?  
Конечно, да!



Вот сейчас, проверим

**Наша бабушка в тревоге!  
Нужен доктор ей в дороге!  
На смотрите грустным взглядом!  
Не волнуйтесь, доктор рядом!**





7.1

Пункт первой медицинской помощи



7.2

Больница

**Круглый знак, а в нём окошко.  
Не спешите с горяча!  
А подумайте немножко.  
Что здесь? Свалка кирпича?!**





**Въезд запрещен**

**Осторожен будь, водитель!  
Нас помедленней вези:  
Школа, ясли, сад вблизи!  
Но и детям с знаком рядом  
Выбегать никак не надо!**







**Вот хороший знак  
дорожный.  
Ты педалями крути!  
Здесь кататься детям  
можно!  
Здесь – никто не  
запретит!**





**ЭТОТ ЗНАК НАЙТИ  
СУМЕЕШЬ –  
НИ ЗА ЧТО НЕ  
ПОХУДЕЕШЬ!  
НЕ ОСТАВЬТЕ БЕЗ  
ВНИМАНИЯ!  
ЭТОТ ЗНАК ПРО... (ПУНКТ  
ПИТАНИЯ)**



**Что мне делать? Как мне быть?  
Нужно срочно позвонить.  
Должен знать и ты, и он  
В этом месте...**



**Этот знак такого рода, -  
Он на страже пешехода.  
Переходим с мамой вместе  
Мы дорогу в этом месте.**





Молодцы, ребята!  
Справились с  
заданием! Пора и  
поиграть!  
Вставляйте в круг,  
погуляем по  
пешеходным  
переходам.

Они у нас бывают трёх видов: на земле  
нарисован наземный переход



а под землёй... (подземный)




а над землёй ... (надземный).









А вот и новое задание

**Запрещается!**

**Разрешается!**



И проспекты, и бульвары —  
Всюду улицы шумны,  
Проходи по тротуару  
Только с правой стороны!  
Тут шалить, мешать народу

**Запрещается!**





Быть примерным  
пешеходом

**Разрешается!**

# Уступить старушке место



Разрешается!


Если ты гуляешь просто,  
Все равно вперед гляди,  
Через шумный перекресток  
Осторожно проходи.  
Переход при красном свете



**Запрещается!**



При зеленом даже детям  
**Разрешается!**



А знают ли ваши дети, где у них правая рука?  
Знать, где находится правая рука очень  
важно! Ведь при движении по тротуару  
необходимо придерживаться именно правой  
стороны.



А теперь отгадайте загадку.

Что за чудо – синий дом!  
Ребятишек много в нём.  
Носит обувь из резины  
И питается бензином.





Сейчас мы поиграем в автобус.



- Как только я скажу слова: «Двери открываются», ваша задача, как можно выше поднять правые руки, как за поручень.
- Когда я говорю: «Двери закрываются, всем нужно как можно быстрее опустить правые руки вниз»
- А при команде «Поехали» - красиво двигаться по кругу, не толкая друг друга



До новых  
встреч!

