














Пешеходы должны двигаться по тротуарам или пешеходным дорожкам, а при их отсутствии – по обочинам



По загородной дороге пешеходы должны идти навстречу движению транспортных средств.



**При приближении специального транспорта
с включенным проблесковым маячком
синего или красного цвета и звуковым
сигналом воздержись от перехода проезжей
части**




Пересекай проезжую часть по пешеходным переходам (подземным и надземным)



Какие сложности можно повстречать на пути в школу

РЕГУЛИРУЕМЫЙ
пешеходный переход

НЕРЕГУЛИРУЕМЫЙ
пешеходный переход



Надземный и подземный




Надземный пешеходный переход

Надземный пешеходный переход



**Не выходи с тротуара на проезжую часть
дороги вне пешеходных переходов или когда
переход запрещен**



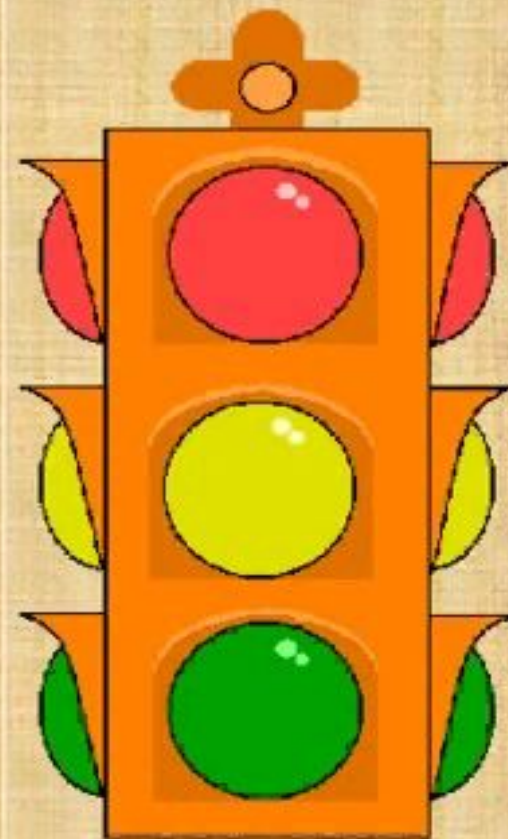
Строго подчиняйся сигналам светофора

**Выбор цветов для
светофора не случаен.**

Красный - это цвет опасности, хорошо виден в любую погоду, и он запрещает ехать или переходить дорогу.


Желтый - цвет предупреждает водителей и пешеходов о смене сигнала светофора на другой и призывает быть максимально внимательными и осторожными.

Зеленый - цвет координально отличается от красного, и перепутать два цвета никогда нельзя, он разрешает ехать или переходить дорогу.




Желтый сигнал светофора запрещает движение
предупреждая о предстоящей смене сигналов

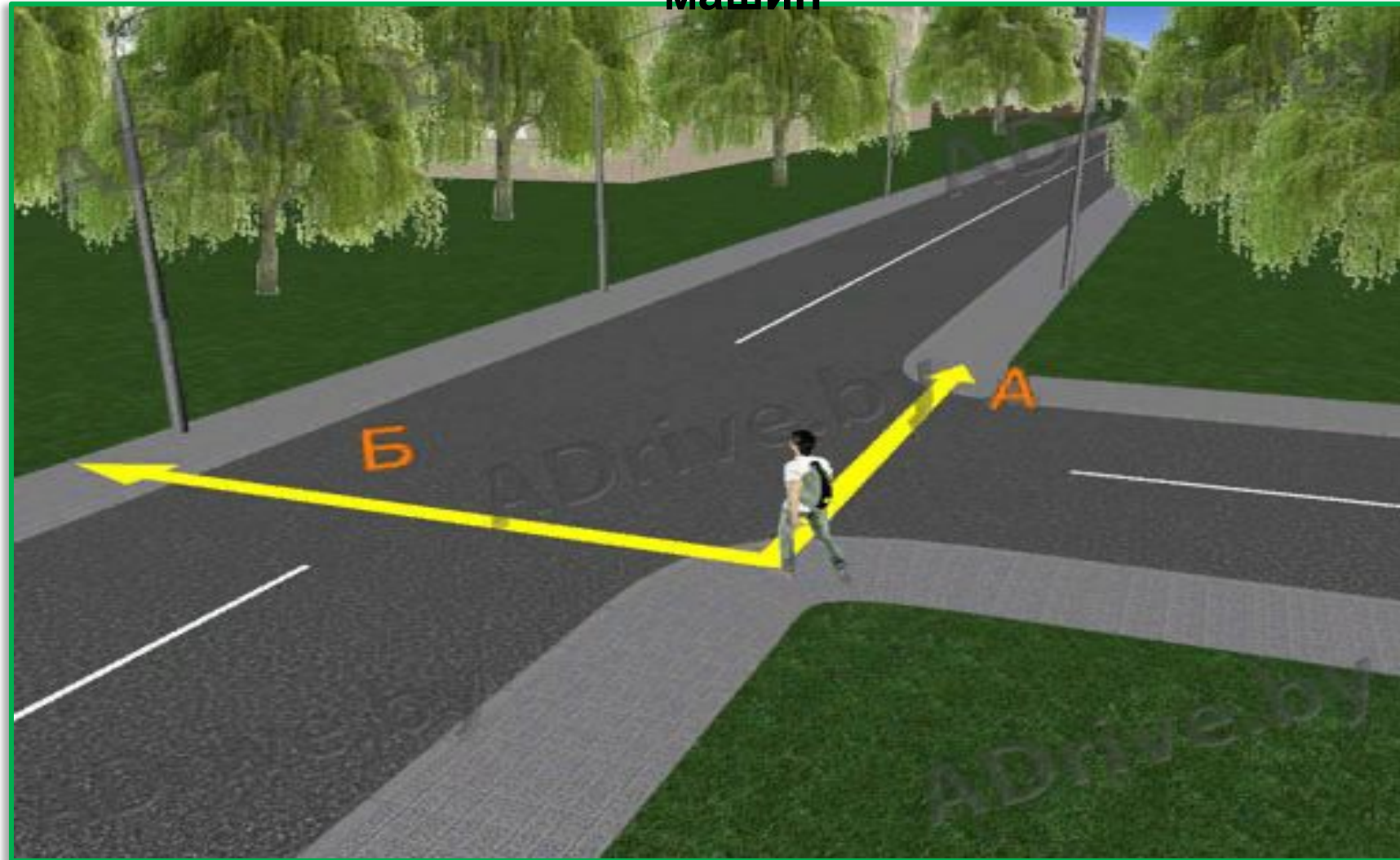
Желтый мигающий сигнал светофора разрешает
движение, предупреждает об опасности



***БУДЬТЕ
ПРЕДЕЛЬНО
ВНИМАТЕЛЬНЫ!!!***




При отсутствии автомобилей в зоне видимости перехода не перебегай проезжую часть, а переходи ее шагом и в прямом направлении, а не наискосок, предварительно убедившись, что нет приближающихся машин



Не успев перейти улицу перед приближающимся транспортом, не мечись, а остановись и дай водителю объехать тебя




Будь внимательным и осторожным в ненастную погоду, в гололедицу или густом тумане, когда водителю не всегда удастся рассчитать тормозной



Не останавливайся в непосредственной близости от движущегося автомобиля



После выхода из общественного транспорта переходи улицу только по пешеходному переходу, а если его нет, то только после отхода автобуса, троллейбуса, трамвая или маршрутного такси, когда дорога будет хорошо просматриваться в обе стороны



Пешеходы, передвигающиеся в инвалидных колясках без двигателя, а также ведущие рядом с собой велосипед, мопед или мотоцикл, должны следовать по ходу движения транспортных средств



