


# Тема урока: «Дорожное движение, безопасность участников дорожного движения»



- ▶ Цель урока: формирование навыка грамотного и безопасного поведения на дороге через изучение элементов дороги, сигналов светофора, сигналов регулировщика.

▶ Задачи урока:

- ▶ 1. побуждать детей к ответственности за свою жизнь
- ▶ 2. формировать у детей правильное представление о дороге, об организации безопасного поведения на дороге
- ▶ 3. прививать умение делать выводы и проводить рефлексию своей учебной деятельности и эмоционального состояния
- ▶ 4. развивать навыки самостоятельной работы и работы в группе

- ▶ Ежедневно каждый человек участвует в дорожном движении в качестве пешехода, пассажира или водителя. И днём, и ночью, в жару и в мороз по дорогам движутся легковые и грузовые автомобили, автобусы, трамваи и троллейбусы. Они перевозят людей, доставляют продукты питания, сырьё для фабрик и заводов, различные товары для магазинов и населения.
- ▶ Автомобили в наше время - самый распространённый вид транспорта, при этом их количество постоянно растёт. Ежегодно в России в дорожно-транспортных происшествиях (ДТП) погибают более 30 тыс. и получают ранения свыше 180 тыс. человек. Основными причинами этого зачастую является несоблюдение правил дорожного движения.

- ▶ Первые правила дорожного движения в России появились при Петре I, когда основным средством передвижения по дорогам были конные упряжки. Был издан указ, в котором запрещалось управление лошадьми при помощи вожжей, кучер должен был управлять лошадью, сидя на ней верхом, чтобы лучше видеть дорогу.
- ▶ В 1730 г. был издан новый указ, в котором говорилось: «Извозчикам и прочим всяких чинов людям ездить, имея лошадей взнузданными, со всяким опасением и осторожностью, смирно». В 1742 г. появился ещё один указ: «Ежели и впредь будут так несмирно ездить и кнутами людей побивать, и лошадьми давить, и каретами калечить, так ловить и, по состоянию вины оных, нещадно плетьюми пороть или отправлять на смертную казнь».
- ▶ Проблема обеспечения безопасности дорожного движения особо остро встала с появлением автомобилей. В 1900 г. в России было принято «Обязательное постановление о порядке пассажирского и грузового движения по городу Санкт-Петербургу на автомобилях».



- ▶ Правила дорожного движения Российской Федерации обязаны знать и соблюдать и водители, и пешеходы, и пассажиры.
- ▶ В соответствии с Правилами в нашей стране принято правостороннее движение, то есть транспорт при движении придерживается правой стороны проезжей части дороги.
- ▶ Дорога - что мы понимаем под этим словом?
- ▶ Дорога - это обустроенная или приспособленная и используемая для движения транспортных средств полоса земли либо поверхность искусственного сооружения (моста).
- ▶ Дорога включает в себя одну или несколько проезжих частей, трамвайные пути, тротуары, обочины и разделительные полосы. Проезжая часть дороги предназначена для движения безрельсовых транспортных средств (легковых и грузовых автомобилей, автобусов, троллейбусов), трамвайные пути - для трамваев, тротуары - для пешеходов, обочина - для движения пешеходов и для остановки автомобилей. Разделительная полоса разделяет смежные проезжие части и не предназначена для движения или остановки транспортных средств и пешеходов. Разделительная полоса (как и тротуар) немного возвышается над проезжей частью дороги. На разделительной полосе может быть устроен газон или установлены ограждения.



- ▶ Регулирование дорожного движения
- ▶ Для обеспечения безопасности на улицах и дорогах осуществляется регулирование дорожного движения – управление потоком движения транспорта и пешеходов. Дорожное движение регулируют: дорожная разметка, дорожные знаки, светофоры и регулировщики.
- ▶ Дорожная разметка представляет собой линии, стрелы, надписи и другие обозначения, которые наносятся на различные элементы дороги; большинство линий дорожной разметки имеют белый цвет. Например, линия белого цвета на проезжей части, прерывистая или сплошная, разделяет встречные потоки автомашин.



- ▶ С помощью дорожной разметки на проезжей части обозначают пешеходный переход.
- ▶ Линии пешеходных переходов наносятся на перекрёстках или в других удобных для перехода местах. Пешеходные переходы могут обозначаться сплошными линиями вдоль проезжей части по всей длине перехода («зебры»).
- ▶ Эти линии обозначают нерегулируемый светофорами пешеходный переход.
- ▶ Пешеходный переход, регулируемый светофором, обозначается пунктирными белыми линиями, нанесёнными поперек проезжей части дороги.
- ▶ Дорожные знаки, так же как и разметка, служат для регулирования дорожного движения, для передачи его участникам необходимой информации о различных дорожных ситуациях. Насчитывается более 200 знаков. Для того чтобы облегчить их распознавание, они разделены на восемь групп. К каждой группе относятся знаки, передающие информацию одинакового предназначения. Различают следующие группы дорожных знаков:
  - ▶ □ предупреждающие;
  - ▶ □ приоритета;
  - ▶ □ запрещающие;
  - ▶ □ предписывающие;
  - ▶ □ особых предписаний;
  - ▶ □ информационные;
  - ▶ □ сервиса;
  - ▶ □ дополнительной информации (таблички).
- ▶ Для того чтобы уверенно себя чувствовать на улицах и дорогах и безопасно передвигаться по ним, каждый участник дорожного движения должен знать дорожные знаки. Основные дорожные знаки вы найдёте в Приложении 1.



# Приложение 1.

## Дорожные знаки

### Предупреждающие знаки

Дорожные знаки этой группы предупреждают о приближении к опасному участку дороги; имеют форму треугольника.



*Железнодорожный  
переезд со  
шлагбаумом*

---



*Железнодорожный  
переезд без  
шлагбаума*

---



*Пересечение  
с трамвайной  
линией*

---



*Опасный поворот*

---



*Опасные  
повороты*

---



*Крутой спуск*

---



*Крутой подъем*

---



*Скользкая дорога*

---



*Дорожные работы*


---

## Знаки приоритета

Они устанавливают очередность проезда перекрестков, пересечения проезжих частей или узких участков дороги. Могут иметь различную форму.



Главная дорога



Конец главной дороги



Пересечение со второстепенной дорогой



Примыкание второстепенной дороги



Уступите дорогу



Движение без остановки запрещено

## Запрещающие знаки

Эти знаки запрещают движение или выполнение отдельных маневров; имеют форму круга.



Движение запрещено



Въезд запрещен



Движение на велосипедах запрещено



Движение пешеходов запрещено



Опасность  
(запрещается дальнейшее движение в связи с дорожно-транспортным происшествием, аварией или другой опасностью)



Поворот направо запрещен



Обгон запрещен



Остановка запрещена



Стоянка запрещена

## Предписывающие знаки

Предписывающие знаки не вводят запретов, а указывают, кому и куда можно передвигаться; в основном имеют форму круга.



Движение прямо



Движение направо



Движение прямо или направо

# КОНЕЦ




Иллюстрация: В. Мельников, Е. Давыдов. Дизайн: Г. Давыдов. © 1988. Тираж 1000. Москва. Издательство «Мир». Фото: А. С. Сидоров. Министерство обороны СССР. Министерство культуры СССР. Москва 1988.