

# Чрезвычайные ситуации природного характера

## Правила поведения

Преподаватель-организатор ОБЖ  
Миронов Анатолий Вячеславович

# Чрезвычайная ситуация -

- Это обстановка на определенной территории, сложившаяся в результате аварии, опасного природного явления катастрофы, стихийного или иного бедствия, которые могут повлечь за собой человеческие жертвы, ущерб здоровью людей или окружающей природной среде, значительные материальные потери и нарушение условий жизнедеятельности людей.

землетрясение

Извержение  
вулкана

Ураганы  
Бури  
смерчи

Оползни  
Обвалы  
сели

ЧС  
природного  
характера

Лавины

Пожары

наводнения


Цунами

**Землетрясение** – это подземные толчки

и колебания земной поверхности, возникающие

в результате смещения и разрывов в земной коре

или верхней части мантии Земли и передающиеся на большие расстояния в виде упругих колебаний.



Очаг землетрясения, т.е. точка под землёй, которая является источником землетрясения, называется **гипоцентром**.

Прямо над гипоцентром на поверхности земли находится **эпицентр** землетрясения, вокруг которого располагается область испытывающая наибольшие колебания грунта.




# Правила безопасного поведения во время землетрясения

Не поддаваться панике.

Защититься от обломков, стёкол, тяжёлых предметов.


Находясь на 1 этаже быстро покинуть здание и отойти от него на открытое место.

Находясь на 2 этаже и выше занять наиболее безопасное место (на удалении от окон, в проёмах внутренних капитальных стен, в дверных проёмах, туалетных комнатах).



# Цунами-

- Это морские волны, возникающие при подводных и прибрежных землетрясения в результате сдвига протяжных участков морского дна.
- Цунами возможны вследствие взрывных извержений вулканов и обрушения берегов.



# ЧТО ДЕЛАТЬ ПОСЛЕ ЦУНАМИ

- Ждите сигнал отбоя тревоги. На прежнее место возвращайтесь после того, как убедитесь, что на море в течение двух-трех часов не было высоких волн.
- Входя в дом, проверьте его прочность, сохранность окон и дверей. Убедитесь, что нет трещин в стенах и перекрытии, нет подмыва фундаментов. Внимательно проверьте наличие утечек газа в помещениях, состояние электроосвещения.
- Сообщите в комиссию по чрезвычайным ситуациям о состоянии Вашего дома. Активно включайтесь в команду по проведению спасательных и других неотложных работ в поврежденных зданиях, розыску пострадавших и оказанию им необходимой помощи

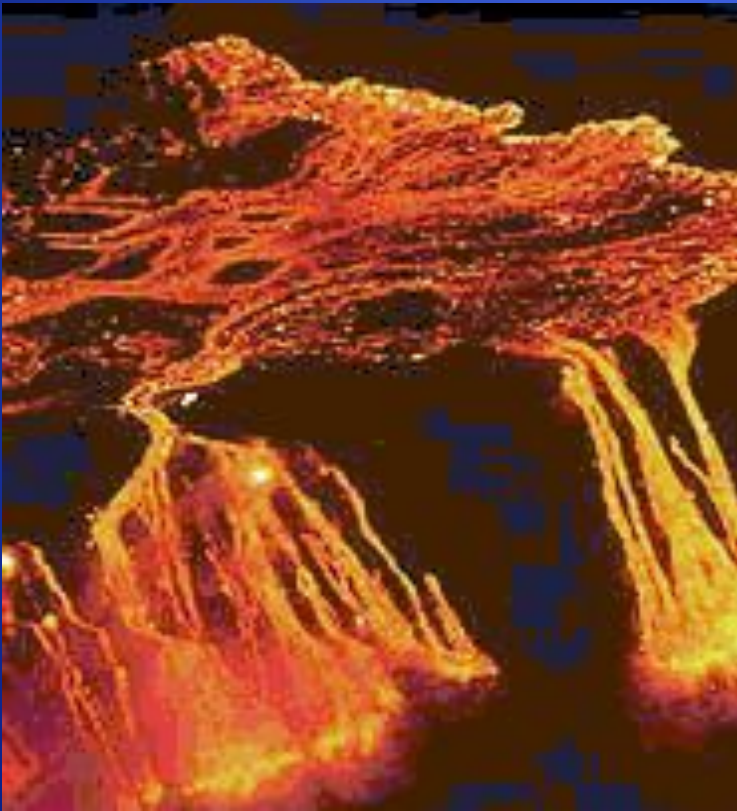


# *Вулкан* —

**это возвышение,  
связанное каналом с  
магматическим очагом  
на глубине.**



# *Магма* —



это расплавленная масса, которая может подниматься с парами воды и газами из глубины наверх.

Когда магма изливается из отверстий (кратер, жерло) ее называют *лавой*.

# Что делать, если извержение застигло вас на улице?

- Если вы едете на машине, то колеса обязательно увязнут в слое пепла. Машину надо оставить и выбираться пешком.
- Необходимо опасаться шаров из раскаленной пыли и газов (бомб).
- Обязательно не поддаваться панике и постараться эвакуироваться в безопасный район.

Неконтролируемое горение,  
приводящее к ущербу и возможным  
жертвам - **ПОЖАР**

**Виды лесных пожаров**

**низовой**

**верховой**

**подземный**

**устойчивый**

**беглый**

**устойчивый**

**беглый**


# Низовой устойчивый пожар

- Обгорает лесная подстилка, корни деревьев, гибнет подлесок.



# Верховые пожары

- Возникают в засушливую погоду при сильных ветрах.
- В молодняках низовой пожар из-за низко опущенных крон переходит в верховой даже при слабом ветре.



# Огненный шторм

Это вихрь  
раскаленного воздуха,  
обращающий в пепел  
всё на своем пути.

Скорость – 200 км/час



# ТОРФЯНЫЕ ПОЖАРЫ

**Торф горит под землей без доступа воздуха и даже под водой!**

**Причина – лесной пожар.**

**Признак пожара – горячая земля и дым из почвы.**





# Наводнением

- называют затопление водой местности в результате подъёма воды в реке, озере или море, вызванное обильным притоком воды в снеготаяния или ливней, ветровыми нагонами, порывами плотин и другими причинами.



# Действия населения

## во время наводнения:

предупредите соседей и помогите детям, старикам, инвалидам;

- постоянно слушайте радио, чтобы получать известия о развитии бедствия;

- по сигналу оповещения об угрозе наводнения и об эвакуации в установленном порядке выходите (выезжайте) из опасной зоны в назначенный безопасный район или на возвышенные участки местности, захватив с собой документы, ценности, необходимые вещи и двухсуточный запас непортящихся продуктов питания;

**Снежные лавины** — масса снега, падающая или соскальзывающая со склонов гор.



Сход лавины из сухого снега может сопровождаться образованием снеговоздушной волны, производящей значительные разрушения.

# На пути лавина – ваши действия:



Будьте внимательны к первым признакам схода лавин-это звуки трескающегося льда, белая пыль, катящиеся в низ снежные комья.

Попробуйте отбежать с её пути и забраться на высоту ( на дерево, скалу), чтобы пропустить лавину под собой.

**Ураган** – это атмосферный вихрь больших размеров со скоростью ветра до 120 км/ч, а в приземном слое – до 200 км/ч.



# Буря -

длительный, очень сильный ветер со скоростью более 20 м/с, наблюдается обычно при прохождении циклона и сопровождается сильным волнением на море и разрушениями на суше.



# Смерч

● атмосферный вихрь, возникающий в грозовом облаке и распространяющийся вниз, часто до самой поверхности Земли в виде темного облачного рукава или хобота диаметром в десятки и сотни метров. Существует недолго, перемещаясь вместе с облаком.



# Правила поведения во время урагана, смерча.

- Если ураган (буря, смерч) застал Вас в здании, отойдите от окон и займите безопасное место у стен внутренних помещений, в коридоре, у встроенных шкафов.
- Погасите огонь в печах, отключите электроэнергию.
- Если ураган, буря или смерч застали Вас на улицах населенного пункта, держитесь как можно дальше от легких построек, зданий, мостов, эстакад, линий электропередачи, деревьев.



# Оползень-



скользящее смещение (сползание) масс грунтов и горных пород вниз по склонам гор и оврагов, крутых берегов морей, озер и рек под влиянием силы тяжести.

- Оползни вредят сельскохозяйственным угодьям, предприятиям, населённым пунктам, разрушают дороги.



# Обвал

- Это быстрое перемещение масс горных пород, образующих преимущественно крутые склоны долин.



# Сель



- поток с очень большой концентрацией минеральных частиц, камней и обломков горных пород (до 50—60 % объема потока), внезапно возникающий в бассейнах небольших горных рек и сухих логов и вызванный, как правило, ливневыми осадками или бурным таянием снегов.

# Правила поведения при угрозе обвала, селя, оползня:

- При угрозе обвала, селя, оползня, если времени для эвакуации нет, то плотно закройте двери, окна, вентиляционные и другие отверстия. Отключите электричество, воду, газ. Легковоспламеняющиеся и ядовитые вещества удалите из дома и при возможности захороните в ямах или погребах. В случае экстренной эвакуации самостоятельно выходите в безопасные возвышенные места (маршрут эвакуации должен быть изучен заранее). Имейте документы, запас продуктов питания, воды, одежды и медикаментов. Возможна ситуация, когда люди, здания и сооружения оказываются на поверхности движущегося оползневого потока. В такой ситуации, покинув помещения, следует продвигаться по возможности вверх и, действуя по обстановке, остерегаться при торможении оползня скатывающихся с тыльной его части глыб, камней, обломков конструкций, земляного вала, осей. После окончания обвалов, оползней и селей, перед возвращением в свои дома необходимо убедиться в отсутствии повторной угрозы. Поскольку эти явления чаще всего происходят в горных районах, куда внешняя помощь из-за разрушения дорог чаще приходит с опозданием, спасшиеся люди должны немедленно приступить к розыску и извлечению пострадавших, оказанию им первой медицинской помощи, расчистке дорог и первоочередным восстановительным работам.