

Государственное специальное (коррекционное)образовательное учреждение для обучающихся, воспитанников с ограниченными возможностями здоровья

общеобразовательная школа-интернат 8 вида с.Ванновского Краснодарского края •

Урок по теме : “Поведение в транспорте и на улице” 5 класс

Подготовила: Цмакова Ольга Владимировна –учитель
СБО

2016г.

с.Ванновское

Что за чудо – синий дом!
Ребятишек много в нем.
Носит обувь из резины
И питается бензином!



Спозаранку за окошком
Стук, и звон, и кутерьма.
По прямым стальным дорожкам
Ходят красные дома




Удивительный вагон!


Посудите сами:


Рельсы в воздухе, а он

Держит их руками.



Мимо рощи, мимо яра
Мчит без дыма,
Мчит без пара
Паровозова сестричка.
Кто такая?...







КАК ВЕСТИ СЕБЯ В ОБЩЕСТВЕННОМ ТРАНСПОРТЕ

В общественном транспорте правила поведения просты и разумны. Их главная цель: создать наилучшие условия проезда и не мешать друг другу. Поэтому, как и на улице, в транспорте нельзя: кричать, громко разговаривать, мусорить, ссориться с окружающими и грубить.

Приучайте Вашего ребёнка уступать место. Подскажите ему нужные слова: «Сядьте, пожалуйста» (если предлагает он); «Спасибо» (если предлагают ему). Сказать их желательно с улыбкой и взглядом человека в глаза. Кстати, знают ли папы, что они тоже благодарят того, кто предложил им спутнице место в транспорте или оказал услугу?

В общественном транспорте НЕЛЬЗЯ:

- Забираться на сиденье с ногами, как, впрочем, и ставить на него грязные сумки. После себя мы должны оставлять чистые места, на которые могут сесть другие пассажиры.
- Занимать сиденье полностью, если оно рассчитано на двоих.
- Ставить на сиденье сумки и пакеты, если кто-то стоит рядом, а других свободных мест нет. Лучше поставить свои вещи на колени или на пол около себя.
- Сорить и страхибать снег или дождевые капли с одежды.



ПРАВИЛА ПОВЕДЕНИЯ В ОБЩЕСТВЕННОМ ТРАНСПОРТЕ

• Прежде чем войти в автобус, троллейбус, трамвай, дайте возможность пройти входящим.

• Пропустите вперед инвалидов, пожилых людей, детей. В случае необходимости помогите им.

• В вагоне не останавливайтесь у дверей, пройдите вперед, освобождая место другим пассажирам. Стоять и проходить надо так, чтобы по возможности не беспокоить других пассажиров, не задевать их своим багажом, не наступать на ноги.

• Старайтесь садиться только в том случае, когда вы увидите, что рядом не стоит пожилой или больной человек, маленькие дети, женщины.

• Обращаться к стоящему рядом человеку с просьбой передать деньги на оплату за проезд, билет или абонемент на компостер, следует вежливо, учтиво, спокойно: «Пожалуйста, передайте...» или: «Пожалуйста, прокомпостируйте...».

• Не забывайте благодарить окружающих за помощь.

• Не входите в общественный транспорт с мороженым, пирожками, пирогами и другими продуктами питания, чтобы не испачкать одежду свою и пассажиров.

• Чихая и кашляя, пользуйтесь носовым платком.



Правильно ли это?



**Спасибо за урок,
молодцы!**



Список используемой литературы и Интернет - ресурсы

- 1. Арон К., Сахарнов С. Едем, плаваем, летаем.... -М.: Издательство «Детская литература», 1993.
- 2. Большая энциклопедия дошкольника. – М.: Издательство «Махаон», 2002.
- 3. Воронкова В.В., Казакова С.А. Социально – бытовая ориентировка учащихся 5-9 классов в специальной (коррекционной) образовательной школы VIII вида: пособие для учителя. –М.:Гуманитар.изд.центр ВЛАДОС,2006.
- 4. Гальперштейн Л.Я. Транспорт: Научно – популярное издание для детей. – М.: Издательство «Росмэн», 2002.
- 5. Козловская Е.А., Козловский С.А. Дорожная безопасность: обучение и воспитание младшего школьника. – М.: «Издательство Дом Третий Рим», 2002.
- 6. Программы специальной (коррекционной) образовательной школы 8 вида: 5 – 9 класс. Сб.1» под редакцией В.В.Воронковой. М.Гуманит. Изд. Центр ВЛАДОС, 2011.
- 6. Соболева А.В. Загадки – смекалки. – М.: Издательство Гном и Д, 2000.
- <http://detsad-kitty.ru/art/tema/991-kartinki.html>