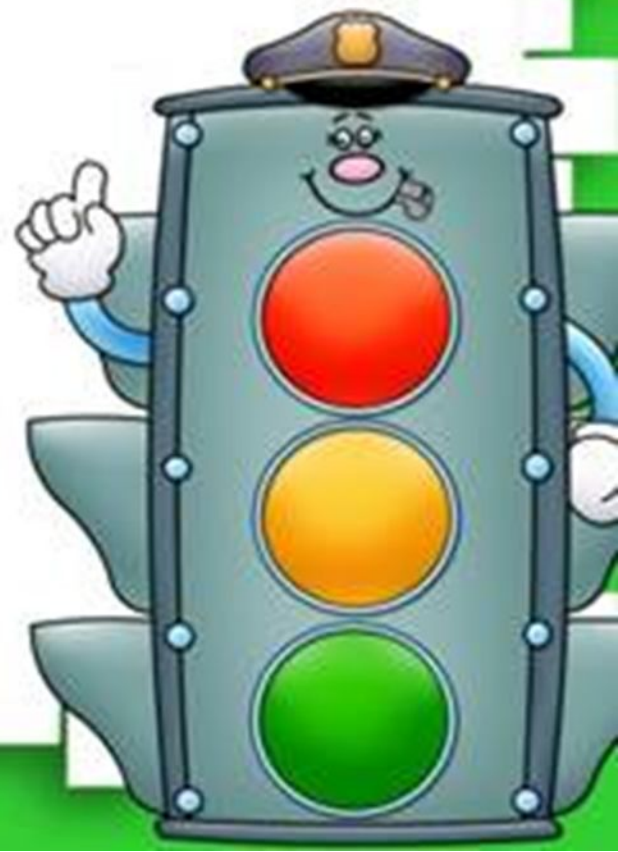




Презентация на тему:

*«Лепбук по правилам
дорожного движения»*



Цели и задачи:

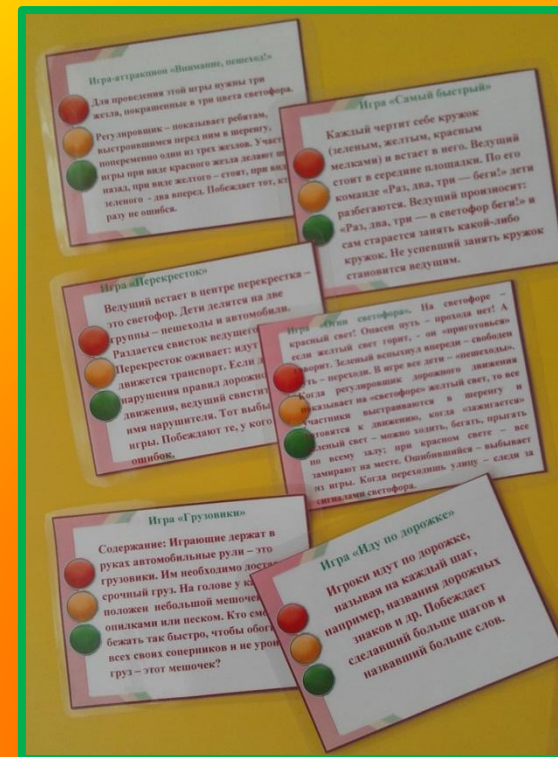
- 1. Сохранение жизни и здоровья детей.*
- 2. Создание необходимых условий для обеспечения непрерывного воспитательного процесса в области безопасности дорожного движения.*
- 3. Создание у детей стереотипов безопасного поведения на улице.*
- 4. Обучение основам транспортной культуры.*
- 5. Привлечение внимания общественности к проблеме безопасности на дороге.*





Цель: закрепить представления детей о транспорте, умение по описанию узнавать предметы; развивать смекалку, быстроту мышления и речевую активность.

Закрепить знания о ПДД, дорожных знаках, поведения на улице; развивать память, сообразительность.



*Основная цель дидактической
игры – дать детям знания,
привить навыки
правильного поведения на
улицах и дорогах.*



«Дорожные ситуации на улице»

Обучать детей правилам безопасного поведения на дорогах. Создавать ситуацию радостного эмоционального настроения, воспитывать в детях грамотных пешеходов, умеющих самостоятельно пользоваться полученными знаниями в повседневной жизни.



Дидактическая игра «Транспортные средства».
Цель: закрепление знаний детей о транспорте,
умение различать и находить нужный транспорт.

Транспортные



средства



Дидактическая игра «Собери пазл»

Цели: Закрепить и систематизировать представления детей о знаках дорожного движения, их назначении, тренировать в подборе подходящих по форме и цвету фрагментов рисунка дорожного знака и складывании их в целое изображение.



Дидактическая игра «Расставь дорожные знаки»

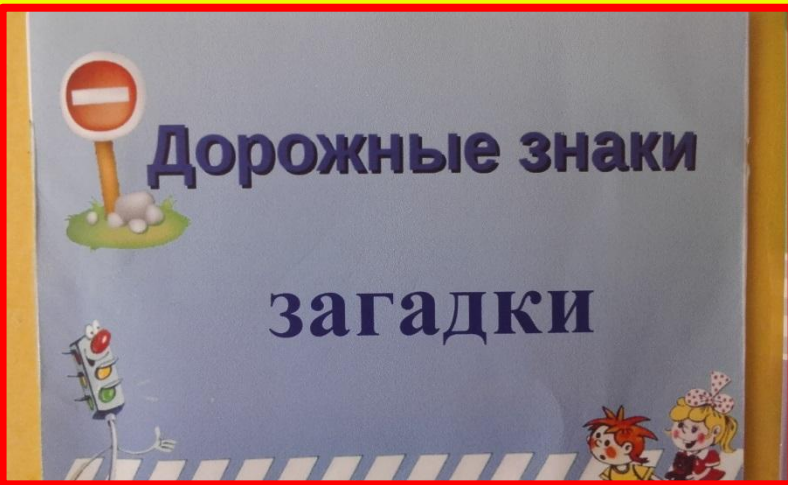
познакомить дошкольников с понятием «дорожный знак», с группами дорожных знаков, повторить и закрепить основные понятия и термины по ПДД, расширять кругозор по ПДД; формировать навыки безопасного поведения на улице, прививать интерес к изучению правил дорожного движения.



Загадки про дорожные знаки описывают часто встречающиеся знаки, которые должен знать маленький ребенок.

Загадки про дорогу включают в себя также загадки про улицу и тротуар. Эти понятия широко используются в ПДД и ребенок должен их понимать.

Загадки про пешехода и переход. Правильно переходить дорогу, соблюдая все правила, - это залог безопасности вашего ребенка. Это касается и наземных и подземных переходов.



Изучайте правила дорожного движения вместе с нами!





Спасибо за внимание!

