


# Поведение на улице и на природе

В древние времена не было никакого транспорта. Древний человек мог рассчитывать только на свои ноги. Теперь все не так.



- Наш современник меньше ходит пешком, отдавая предпочтение автомобилю или любому другому транспорту.
- А поскольку с каждым годом, а может, и с каждым днем транспорта на наших улицах становится все больше и больше, то и угроза жизни все возрастает.





- Итак, опасные ситуации на улице
- возникают по нескольким причинам, самые главные из которых - большое количество машин на улицах и повышенная преступность. Значит, первое правило безопасности - каждый человек должен соблюдать правила дорожного движения.
- Правила дорожного движения - это строгий закон улиц и дорог, его нельзя нарушать. Если же не соблюдать эти правила, можно поплатиться своим здоровьем или жизнью



- Закон улиц и дорог строг только к тем, кто его нарушает. А те кто знает правила дорожного движения, этот закон, наоборот, помогает. Он бережет жизнь людей, охраняет от большого несчастья.
- Если ты хочешь, чтобы закон улиц и дорог помогал и тебе, запомни и всегда соблюдай правила дорожного движения.

- Для того чтобы избежать опасности, несчастного случая, тебе нужно соблюдать не только правила дорожного движения, но и правила поведения на улице вообще.
- На дороге нельзя играть. Если ты любишь кататься на санках, коньках, самокате, не забывай, что очень опасно делать это на проезжей части.
- В любую минуту может выскочить машина, и ты не успеешь уйти с дороги.
- Если что-то случится, то виноват будешь ты, а не водитель машины.

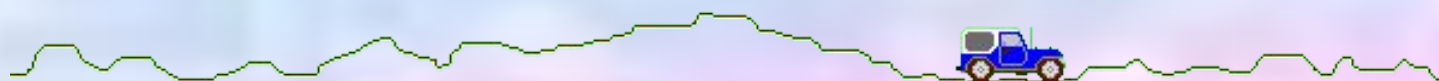
- Правила дорожного движения приняты во всем мире, они нужны для того, чтобы чрезвычайных ситуаций на дороге было как можно меньше.
- Что же необходимо, чтобы по твоей вине не произошло аварии?



# ДОСКАЖИ СЛОВЕЧКО

Суть посемийн язвигийн Илхожийн сэтгэл «сэрүүн» Ой мөнх тэвчээт, туйлорхойн

*переход*




# Правила для пешеходов



Прежде всего, чтобы не создавать опасную ситуацию на дороге, нужно соблюдать простые правила для пешеходов.

# Первое правило пешехода



Пешеходы должны ходить только по тротуарам и ни в коем случае не выходить на проезжую часть.

- По тротуару нужно идти, придерживаясь правой стороны.
- Если ты не будешь соблюдать это правило, можешь навлечь недовольство встречных прохожих.



# Любознательным!


□ Раньше на улицах городов не было светофоров, переходов и даже тротуара.



□ Идея построить тротуар появилась в конце XVIIIв.

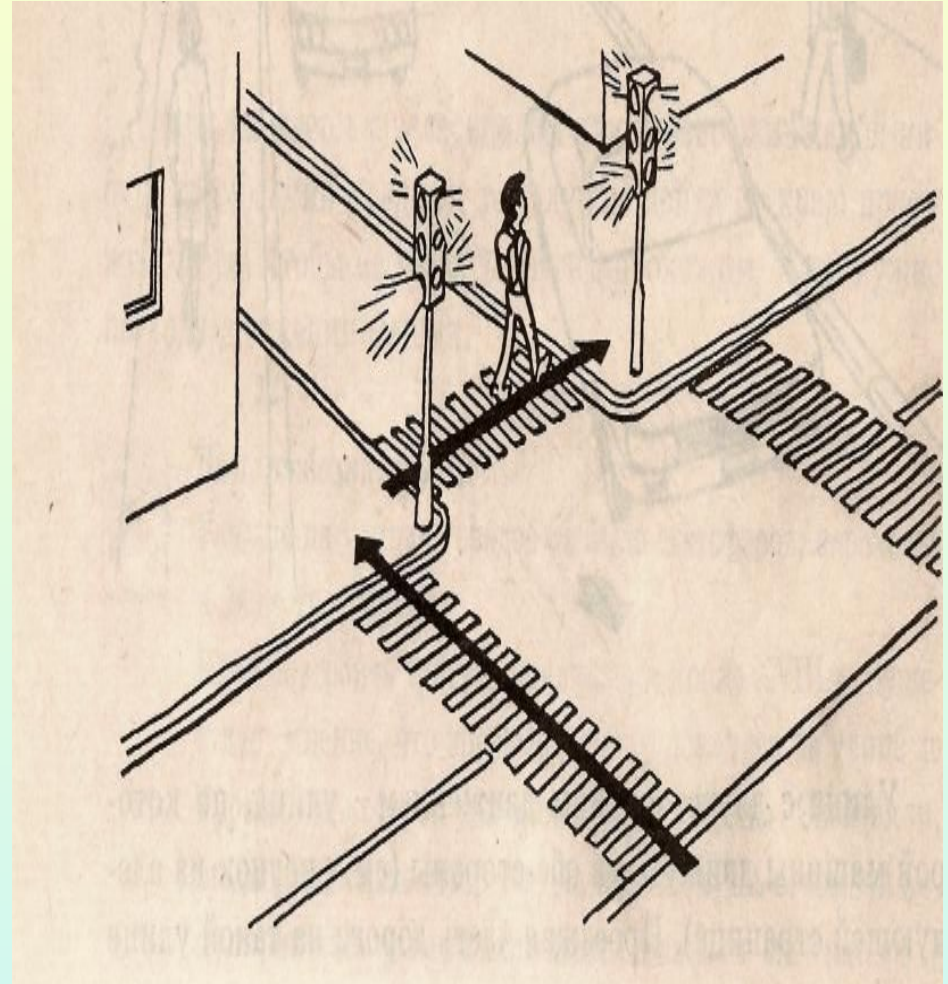
# Улицы и перекрестки

- Улица с односторонним движением – это улица, по которой машины движутся в одну сторону.
- Улица с двухсторонним движением – улица, по которой машины движутся в обе стороны




Проезжая часть  
дороги на такой  
улице разделена  
специальной  
полосой, которая  
разграничивает  
движение машин.

- Перекресток – место пересечения улиц.
- Перекрестки бывают четырехсторонними и трехсторонними.
- Трехсторонний называется перекресток двух улиц, одна из которых идет по прямой, а другая присоединяется к ней.






Если одну улицу пересекает другая, такой перекресток называется четырехсторонним



- Перекресток – очень опасное место. Именно на перекрестке часто случаются дорожно-транспортные происшествия.
- Поэтому здесь нужно быть особенно внимательными.
- Улицу и перекресток надо переходить в специальных местах – по пешеходным переходам, подземным и наземным.
- Пешеходные переходы пересекают почти все улицы.



# Теперь ты знаешь!



- ❖ По тротуару нужно идти с правой стороны.
- ❖ За городом следует идти по обочине навстречу движущимся машинам.
- ❖ Переходить улицу нужно по пешеходному переходу и только на зеленый свет.
- ❖ Переждать поток машин можно на «островке безопасности».
- ❖ Переходя дорогу, нужно посмотреть сначала налево, а дойдя до середины дороги, - направо.
- ❖ Если на улице стоит регулировщик, переходить улицу нужно, подчиняясь его сигналам.
- ❖ О том, где находится пешеходный переход, столовая или пункт первой медицинской помощи, можно узнать по специальным дорожным знакам.