


# МЕЖДУНАРОДНЫЙ ДЕНЬ ГРАЖДАНСКОЙ ОБОРОНЫ



**ВОЙНА-ЭТО ОГОНЬ НА  
КОТОРОМ СГОРАЮТ  
ЧЕЛОВЕЧЕСКИЕ ДУШИ**










やっぱり 撃司









Конфликт в Южной Осетии 08.08.2008



**Жертва конфликта в Южной Осетии**



**Бейрут. Ливан. 2010 год**

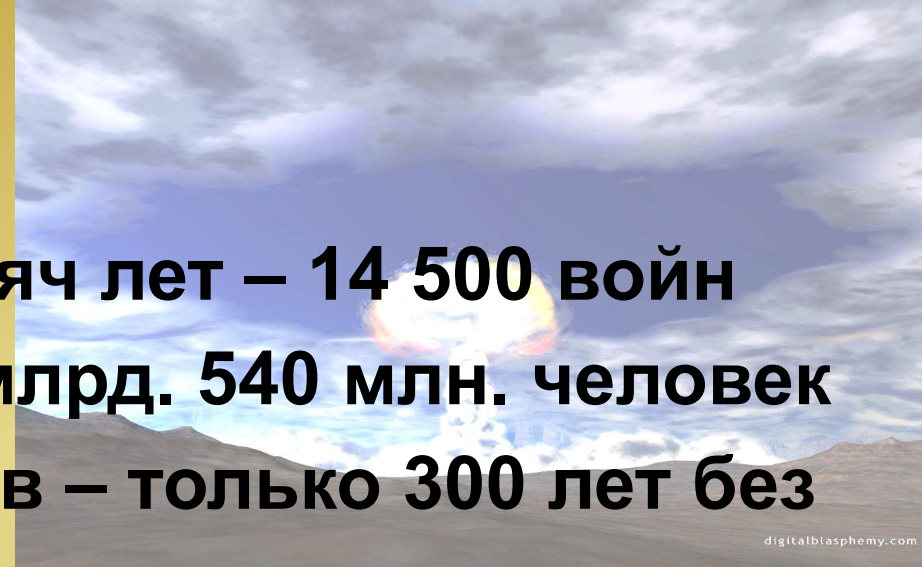




**Жертва войны в Афганистане. Наши дни**



- **За последние 5,5 тысяч лет – 14 500 войн**
- **Потери в войнах – 3 млрд. 540 млн. человек**
- **За последние 35 веков – только 300 лет без войн**



- **На войны XX века затрачено более 4 трл. долларов США (на эти деньги можно кормить население Земли в течении 50 лет.)**







## ДЕЙСТВИЯ ПРИ АВАРИЯХ СО ВЗРЫВАМИ И ПОЖАРАМИ

### При угрозе взрыва

Не подходите к взрывоопасному предмету, не трогайте его.

Немедленно покиньте опасное место в помещении и на улице.

Предупредите об опасности окружающих.

Сообщите о взрывоопасном предмете в милицию.

Если предугадать, что взрыв неизбежен, ложитесь на землю и прикройте голову руками.



### При взрыве в соседнем здании (помещении)

Ложитесь в милицию, сообщите о взрыве.

При эвакуации возьмите документы и предметы первой необходимости.

Продвигайтесь осторожно, не трогая поврежденные конструкции и оголенные провода.

Действуйте в соответствии с указаниями прибывающей на место должностных лиц.



### Оказавшись в завале

Постарайтесь, лопатой, кошкой или другим инструментом, освободить себе дополнительное пространство.

Наденьте респиратор. Раскройте прикроватные принадлежности.

Проверьтесь на предмет ослабевшего давления на грудь.

Голосом и стуком привлекайте внимание спасателей.

Укрепите завал (постарайтесь, установить дополнительные подпорки).



### При пожаре в здании

Определите, откуда исходит опасность.

Вызовите по телефону пожарных. Используйте огнетушитель.

Идите в сторону, противоположную пожару. Двигайтесь по незадымленной лестничной клетке.

В задымленном пространстве передвигайтесь в выходящем направлении или поскоком, дыша через влажную ватную повязку или мокрую поволоку ткань.

Для прекращения доступа дыма закройте все открытые отверстия и двери межэтажными или противопожарными дверями.

При пожаре в высотном здании не пользуйтесь лифтом.







**Гражданская оборона — система мероприятий по подготовке к защите и по защите населения, материальных ценностей от опасностей, возникающих при ведении военных действий, а также при возникновении чрезвычайных ситуаций природного и техногенного характера.**



# 1 МАРТА - ВСЕМИРНЫЙ ДЕНЬ ГО

Международная организация гражданской обороны (МОГО) действует с 1972 года. В ее состав входят более 50 стран-участниц и 20 – в качестве наблюдателей.

В 1996 году был создан Корпус чрезвычайного гуманитарного реагирования России, силы которого принимали участие в операциях ООН по обеспечению выживания в Руанде, Заире, Афганистане, Танзании. Министерство плодотворно сотрудничает с Норвежским Красным Крестом, Швейцарским корпусом помощи при катастрофах, с Австрией, Германией, Финляндией.



# ЗАРОЖДЕНИЕ И РАЗВИТИЕ ГРАЖДАНСКОЙ ОБОРОНЫ



**1918 г.** – зарождение ГО - в воззвании Комитета революционной обороны «К населению Петрограда» были впервые определены правила поведения населения в условиях воздушного нападения противника.



**4 октября 1932 г.** Постановление СНК «О противовоздушной обороне СССР» МПВО организовывала и проводила комплекс мероприятий по защите населения в зоне досягаемости авиации вероятного противника.



**1941-1945гг.** подразделения МПВО оказывали медицинскую помощь пострадавшим, ликвидировали пожары, восстанавливали коммуникации, обезвреживали боеприпасы, строили укрепления и бомбоубежища.





**1945-1961 гг.**- совершенствование МПВО, поиск эффективных путей защиты населения и народного хозяйства от применения ОМП и развитие способов и средств защиты от обычного вооружения..



**1961-1971 гг.** – преобразование МПВО в гражданскую оборону, строящуюся по территориально-производственному признаку, вводится должность начальника ГО страны. Совершенствуются мероприятия защиты населения в военное время.



**1971-1992гг.**–дальнейшее развитие ГО. Введена должность Начальника ГО – заместителя МО. Идет накопление фонда ЗС. Решается проблема обеспечения устойчивого функционирования экономики страны в военное, а также в мирное время.

# **Основные задачи Гражданской Обороны, согласно ФЗ «О гражданской обороне»**

- 1. Обучение населения в области ГО**
- 2. Оповещение населения об опасностях, возникающих при ведении военных действий или вследствие этих действий, а так же при возникновении ЧС природного и техногенного характера**
- 3. Эвакуация населения, материальных и культурных ценностей в безопасные районы**
- 4. Предоставление населению убежищ и средств индивидуальной защиты**
- 5. Проведение мероприятий по световой и другим видам маскировки**
- 6. Проведение аварийно-спасательных работ в случае возникновения опасностей для населения при ведении военных действий или вследствие этих действий, а также вследствие ЧС природного и техногенного характера**
- 7. Первоочередное обеспечение населения, пострадавшего при ведении военных действий или вследствие этих действий**
- 8. Борьба с пожарами, возникшими при ведении военных действий или вследствие этих действий**
- 9. Обнаружение и обозначение районов, подвергшихся радиоактивному, химическому, биологическому или иному заражению**
- 10. Санитарная обработка населения, обеззараживание зданий и сооружений, специальная обработка техники и территорий**
- 11. Восстановление и поддержание порядка в районах, пострадавших при ведении военных действий или вследствие этих действий**
- 12. Срочное восстановление функционирования необходимых коммунальных служб в военное время**
- 13. Срочное захоронение трупов в военное время**
- 14. Разработка и осуществление мер, направленных на сохранение объектов, существенно необходимых для выживания населения в военное время**
- 15. Обеспечение постоянной готовности сил и средств гражданской обороны**



**?**

- 1. Правила эвакуации при пожаре в школе**
- 2. Что делать при угрозе теракта**
- 3. Как погасить огонь**
- 4. Как пользоваться огнетушителем**
- 5. Что делать если человеку плохо**
- 6. Что делать если на улице стрельба и массовые беспорядки**
- 7. Правила использования средств индивидуальной защиты органов дыхания**

# Правила эвакуация при пожаре в школе.

При обнаружении пожара немедленно вызвать пожарных и спасателей по телефону 01 или 112. Вызов на номер 112 возможен с мобильного телефона даже при отсутствии SIM-карты. Необходимо указать точный адрес и этаж и, по возможности, послать кого-нибудь встретить их.

Закрывать дверь в помещение, где находится очаг возгорания. Помните скорость распространения пожара очень высока. Доложить директору школы о пожаре и, по его команде, начать эвакуацию.

Ученики, услышав тревогу о пожаре, по указанию учителя, должны по двое покинуть класс и здание школы, собравшись в одном месте сбора. Место сбора должно быть заранее всем известно, обычно это площадка около школы. Никуда не уходить!

При сильном задымлении обязательно использовать средства защиты органов дыхания от угарного газа: ватно-марлевые повязки, смоченные водой платки.

Учитель с классным журналом следует за учащимися и, по пути, прикрывает за собой двери.

Учитель осуществляет переключку детей по журналу, о её результатах докладывает директору школы.



# При угрозе теракта

Всегда контролируйте ситуацию вокруг себя, особенно когда находитесь на объектах транспорта, культурно — развлекательных, спортивных и торговых центрах.

При обнаружении забытых вещей, не трогая их, сообщите об этом водителю, сотрудникам объекта, службы безопасности, органов милиции. Не пытайтесь заглянуть внутрь подозрительного пакета, коробки, иного предмета.

Не подбирайте бесхозных вещей, как бы привлекательно они не выглядели.

В них могут быть закамуфлированы взрывные устройства (в банках из-под пива, сотовых телефонах и т.п.). Не пинайте на улице предметы, лежащие на земле.

Если вдруг началась активизация сил безопасности и правоохранительных органов, не проявляйте любопытства, идите в другую сторону, но не бегом, чтобы Вас не приняли за противника.

При взрыве или начале стрельбы немедленно падайте на землю, лучше под прикрытие (бордюр, торговую палатку, машину и т.п.). Для большей безопасности накройте голову руками.

Случайно узнав о готовящемся теракте, немедленно сообщите об этом в правоохранительные органы.

**Если вам стало известно о готовящемся или совершенном преступлении, немедленно сообщите об этом в органы ФСБ или МВД**

# Как погасить огонь?

Потушить огонь можно тремя способами. В каждом из способов должно отсутствовать одно из условий горения огня. В первом случае, чтобы загасить огонь нам нужно избавиться от топлива, то есть, от того, что горит. Во втором – прекратить доступ воздуха, то есть кислорода. Для этого создают покров из углекислого газа и т.д. Прекращается доступ кислорода – гаснет огонь. Третий способ – это когда ликвидируется жар, снижается температура, например, струей холодной воды, которая вбирает в себя тепло, температура становится ниже температуры горения, огонь затухает.



# Как пользоваться огнетушителем

## ПОДГОТОВКА ОГНЕТУШИТЕЛЯ К РАБОТЕ



СОРВИ ПЛОМБУ  
И ВЫДЕРНИ ЧЕКУ



НАПРАВЬ СОПЛО НА ОГОНЬ  
И НАЖМИ НА РЫЧАГ

## РАБОТА С ОГНЕТУШИТЕЛЕМ



НАХОДИТЬСЯ С НАВЕТРЕННОЙ  
СТОРОНЫ



НАЧИНАТЬ ТУШИТЬ С ОСНОВАНИЯ



В НИШАХ ТУШИТЬ СВЕРХУ



ТУШИТЬ ОДНОВРЕМЕННО  
ГРУППОЙ ЛЮДЕЙ



УБЕДИТЬСЯ В НЕВОЗМОЖНОСТИ  
ВОЗОБНОВЛЕНИЯ ГОРЕНИЯ



ИСПОЛЬЗОВАННЫЕ ОГНЕТУШИТЕЛИ  
СДАТЬ НА ПЕРЕЗАРЯДКУ

# Что делать если человеку плохо?

1. Прежде всего оцените обстановку и примите меры к прекращению воздействия повреждающих моментов (извлечь из воды, удалить из горящего помещения, из помещения, где скопились газы, погасить горящую одежду и т.д.).
2. Быстро и правильно оцените состояние пострадавшего.
3. Если пострадавший находится без сознания, но у него сохраняются пульс и дыхание, уложите его на бок. Проверяйте пульс и дыхание каждые 1-2 минуты.
4. Убедитесь, что пострадавший в сознании, для этого задайте ему несколько самых простых вопросов. Например: где чувствуется боль, какие получены травмы, страдает ли хроническими заболеваниями, имеется ли кровотечение, была ли кровь в моче или стуле, была ли рвота. Если он не отвечает, проверьте его реакцию на боль.
5. На основании осмотра пострадавшего определите способ и последовательность оказания первой медицинской помощи.
6. Выясните, какие средства необходимы для оказания первой медицинской помощи, исходя из конкретных условий и возможностей, и примите меры к обеспечению ими.
7. При остановке дыхания и отсутствии пульса немедленно вызовите «скорую помощь». Уложите больного так, чтобы были проходимы его дыхательные пути, и начинайте [массажсердца](#) и искусственное дыхание.



## Что делать если на улице стрельба и массовые беспорядки?

Если вы услышали стрельбу на улице, не подходите к окну.

Не стойте у окна, даже если оно закрыто занавеской.

Не поднимайтесь выше уровня подоконника, даже если вы выносите спящего ребенка.

Не ходите сами и не берите детей на митинги, которые легко могут перерасти в массовые беспорядки.

Если вас заставляют выйти из квартиры, говоря, что вы взяты в заложники, не сопротивляйтесь, возьмите заранее приготовленные вещи и подчинитесь..

Не проявляйте ненужного героизма.

Если стрельба застала вас на улице, лягте на землю и постарайтесь отползти

за укрытие (угол дома, клумба, остановка), если такого поблизости нет, закройте голову руками и лежите смирно.

Когда все утихнет, вы сможете подняться и, изменив маршрут, добраться до места назначения.