


Перекрёсток




Перекрёстки

регулируемые


нерегулируемые




Нерегулируемый перекрёсток




Регулируемый перекрёсток




Регулируемый перекрёсток





Правила перехода регулируемого перекрёстка




1. Остановиться на краю тротуара.
2. Посмотреть на светофор на противоположной стороне дороги.



3. Дождаться
зелёного сигнала
светофора.

4. Дождаться
остановки всех
машин.

5. Посмотреть налево, направо, затем снова налево.



6. Совершить переход,
контролируя
движение машин с
обеих сторон.



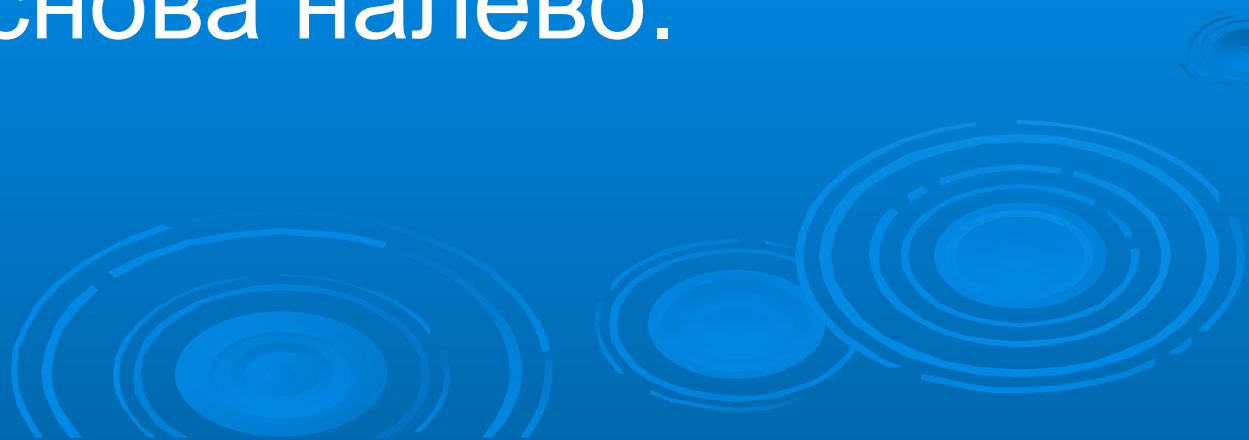
7. Пропустить машины
со спецсигналами.



Правила перехода нерегулируемого перекрёстка.

1. Остановить на краю тротуара.

2. Посмотреть налево, направо,
затем снова налево.



3. Если нет машин, совершить переход, контролируя движение транспорта с обеих сторон.

4. Следить за поворотом транспорта.



Знай правила поворота автомобилей.

Левосторонний
поворот



Правосторонний
поворот



**Там, где шумный
перекресток,
Где машин не сосчитать,
Перейти не так уж просто,
Если правила не знать.
Пусть запомнят твердо
дети:
Верно поступает тот,
Кто лишь при зеленом
свете
Через улицу идет!**

