


«Безопасность в чрезвычайных ситуациях (наводнение, пожар, землетрясение)»



Чрезвычайная ситуация – это опасность, угрожающая сразу многим людям.



Чрезвычайные ситуации могут быть природные, техногенные и экологические.

Мы с вами будем говорить о природных чрезвычайных ситуациях. Наибольшую опасность для человека представляют **наводнения, землетрясения и пожары.**

Наводнение это временный подъем воды в реке, озере или море.



При этом вода затопляет и разрушает дома, мосты, дороги, линии электропередач. Основные причины наводнения:

- обильные осадки, дожди;
- интенсивное таяние снега;
- образование заторов (льдины весной);
- разрушение плотин и дамб.






Наводнения приводят к гибели людей, непоправимому экологическому вреду, наносят материальный ущерб, охватывая громадные территории. Затопливается множество населённых пунктов, промышленных предприятий и инженерных коммуникаций. Полностью парализуется хозяйственная и производственная деятельность.

Почти каждый месяц мы получаем сообщения о наводнениях, произошедших в разных точках мира. Они составляют 40 процентов от всех стихийных бедствий.




В считанные минуты стихия может уничтожить целые деревни и даже города. Так на примере г. Крымска Краснодарского края можно увидеть страшное впечатление – разрушенные дома, поваленные деревья, затопленные машины, уничтоженное имущество. По данным МЧС, в Крымском районе погибли 171 человек. Данная чрезвычайная ситуация произошла с 06 – 07 июля 2012 года.





Каждый из вас должен знать, как **действовать во время наводнения**.

1. Как только сработает сигнал о наводнении «Внимание всем!», передаваемый сиренами, прерывистыми гудками транспортных средств, необходимо без промедления покинуть зону затопления. Как можно быстрее найдите возвышенное место и поднимитесь на него, чтобы вода вас не смыла.
2. Не тратьте время на сбор вещей, денег, документов - все это помогут восстановить местные власти. Минуты промедления могут стоить жизни.
3. По возможности необходимо помочь эвакуироваться родственникам, инвалидам и людям преклонного возраста.





4. Если рядом с вами находится инвалид, или другой человек, который не может передвигаться самостоятельно, срочно сообщите об этом по телефону 112.

5. Если эвакуация невозможна, поднимитесь на чердак или крышу дома. Привлекайте внимание спасателей кусками пестрой или белой ткани, привязанной к антенне или палке, в ночное время подавайте сигнал фонарями или факелами.

6. Не взбирайтесь на деревья, столбы и непрочные сооружения, они могут быть смыты водой.

7. Если наводнение застало внезапно, главное – выбраться из воды или не попасть в несущийся поток. Используйте автомобильные шины, колеса, столы, мебель чтобы удержаться на воде.

8. При нахождении в безопасном месте, если срочная помощь не нужна, следует оставаться там до спада воды. Следующее стихийное бедствие, о котором мы поговорим, – землетрясение.




Человечество давно знакомо с этим бедствием, которое уже унесло много миллионов жизней, и которое в настоящее время невозможно заранее предсказать.

Землетрясение- это подземные толчки и колебания земной поверхности, возникающие в результате внезапных смещений и разрывов в земной коре.

Землетрясения характеризуются разрушением зданий, сооружений, пожарами и человеческим жертвами. Мы живем в домах, которые при подземных толчках ведут себя по-разному. Деревянные и бревенчатые здания наиболее устойчивы. Стойкость кирпичных и панельных домов зависит от качества стройматериалов и условий эксплуатации. Здания с большим количеством остекления очень опасны из-за вероятности разброса осколков стекла. Это опасно и для тех, кто находится снаружи.

Самые безопасные места в помещении – это углы пересечения капитальных стен, дверные проемы в капитальных стенах, рядом с массивной устойчивой мебелью.



Безопасные места в квартире



Встать в дверной проем





**Спрятаться под парты, столы,
закрыть лицо и голову руками**



**Держаться ближе к внутренним
капитальным стенам**



Отвернуться от окон



Как необходимо вести себя при землетрясении.



Если землетрясение застало вас в доме:

1. Если здание, в котором вы находитесь, невысокое, например, кирпичный дом и есть возможность немедленно покинуть его, то в этом случае необходимо осторожно и быстро покинуть здание, отбежать от него на безопасное расстояние.

2. Если не удалось покинуть здание, постарайтесь добраться до безопасного места и защитить голову от падающих предметов. Можно спрятаться под обеденный или письменный стол, верстак и другую прочную мебель. Наибольшую опасность представляют падающие сверху предметы, камни, балки и т. д.

3. Не пытайтесь покинуть здание до окончания сильных подземных толчков. Не пользуйтесь лифтом.

4. Держитесь подальше от окон, зеркал, витрин, неустойчивой мебели.




Если землетрясение застало вас на улице:

1. Отойдите на открытое место.
2. Не подходите к поврежденным зданиям, оборванным проводам, столбам и линиям электропередач, не стойте под мостами, навесами.
3. Не возвращайтесь в дом, пока землетрясение не закончится.
4. Если вы находитесь в машине, нужно остановиться и выйти из нее.

Если вы оказались в завале:

1. Осмотрите себя, пошевелите руками и ногами. Если у вас кровотечение, постарайтесь остановить его подручными средствами.
2. Устройтесь поудобнее, уберите от себя острые обломки.
3. Старайтесь не кричать напрасно. Лучше стучите по плитам металлическим предметом. Звать на помощь надо в тех случаях, когда рядом не слышно гула работающей техники и доносятся чьи-то голоса.
4. Следующее стихийное бедствие - это пожар.




Пожар – это неконтролируемый процесс горения, влекущий за собой гибель людей, уничтожение материальных ценностей. Пожары возникают стихийно (до 10%) или по воле человека (до 90%).

Причины пожаров:

Неосторожное обращение с огнем;

Молнии;

Поджоги.





Пожар опасен высокой температурой горения и быстрой, неконтролируемой скоростью движения огня, а также, возможностью отравления продуктами горения.

Пожары по месту возникновения делятся на лесные и пожары в зданиях и сооружениях.

Основными причинами возникновения лесных пожаров является деятельность человека. Лесные пожары уничтожают деревья и кустарники, заготовленную в лесу древесину. Кроме того, лесной пожар представляет серьезную опасность для людей и сельскохозяйственных животных.

По характеру распространения огня лесные пожары бывают низовыми и верховыми. При низовых пожарах огонь движется со скоростью 1 км/ч. только по надпочвенному слою, верховые – 3-10 км/ч, охватывающие кроны деревьев.




Как действовать во время лесного пожара.

1. Выходить из горящего леса необходимо в направлении, перпендикулярном распространению огня, то есть по «горелому» лесу.
2. Двигаться вдоль речек, ручьев, по воде.
3. Рот и нос прикрывать влажной ватно-марлевой повязкой, платком, полотенцем.

В случае пожара в зданиях и сооружениях нужно действовать следующим образом:

1. Немедленно покинуть загоревшееся здание и немедленно позвонить в пожарную команду по телефону 112.
2. Никогда не прячьтесь в загоревшейся квартире, в комнатах не объятые огнем, а еще хуже в кладовках, в ваннах.
3. Не открывайте во время пожара окна, двери, балконы. Свежий воздух только усиливает разбушевавшийся огонь.



Если вы звоните в пожарную часть и сообщаете о пожаре,



то желательно четко сообщить следующее:

- Где происходит пожар, адрес.
- Что горит.
- Свое имя и фамилию.

Это нужно знать для того, чтобы пожарные быстро смогли оказать помощь.

- Не паникуйте, говорите по телефону чётко и спокойно.
- Помните! Дети в тушении пожара не участвуют!

Будем надеяться, что в нашей области такие стихийные бедствия, как землетрясение, пожар, или наводнение, не случатся. Но все же нам с вами необходимо иметь данные знания, чтобы избежать каких – либо трагических ситуаций.



Будем верить, что нам с вами, никогда не придется оказаться там, где жизнь человека подвергается риску. Но если все-таки это произойдет, то самое главное – не паникуйте и вспомните все, о чем мы говорили на уроке.

Главный постулат выживания – человек может и должен сохранить здоровье и жизнь в любых, самых суровых условиях!!!

