




Викторина

Угадай-ка!

Учитель ОБЖ МБОУ «Средняя школа №1»
г.Дзержинска Нижегородской области
Васильева Наталья Романовна



1. ОТРЫВ И ПАДЕНИЕ БОЛЬШИХ
МАСС ГОРНЫХ ПОРОД, ИХ
ОПРОКИДЫВАНИЕ, ДРОБЛЕНИЕ И
СКАТЫВАНИЕ НА КРУТЫХ И
ОБРЫВИСТЫХ СКЛОНАХ – ЭТО....

- А) ОПОЛЗЕНЬ;
- Б) ОБВАЛ;
- В) ЗЕМЛЕТРЯСЕНИЕ.

Обвал



Вопрос №2

При каком угле наклона на безлесных склонах гор образуются снежные лавины?

А) 40° ;

Б) 14° ;

В) 70° .

14°



Вопрос №3



Падение снежной лавины
сопровождается образованием:

- А) урагана;
- Б) воздушной предлавинной
волны;
- В) бури.

Воздушная предлави- ная волна



Вопрос №4

При какой крутизне склона лавины сходят при каждом снегопаде?

А) 20° ;

Б) 45° ;

В) 10° .

45°



Вопрос №5

Первое действие при оказании помощи при ушибе:

- А) приложить холод;
- Б) обеспечить полный покой;
- В) отправить пострадавшего в лечебное учреждение.

Приложить
ХОЛОД



Вопрос №6

Перелом –это...

- А) деформация сустава;
- Б) нарушение целостности кости.

Нарушение целостности кости

Перелом кости (типы переломов)



Закрытый

Открытый

Внутри-
суставный

Вопрос №7

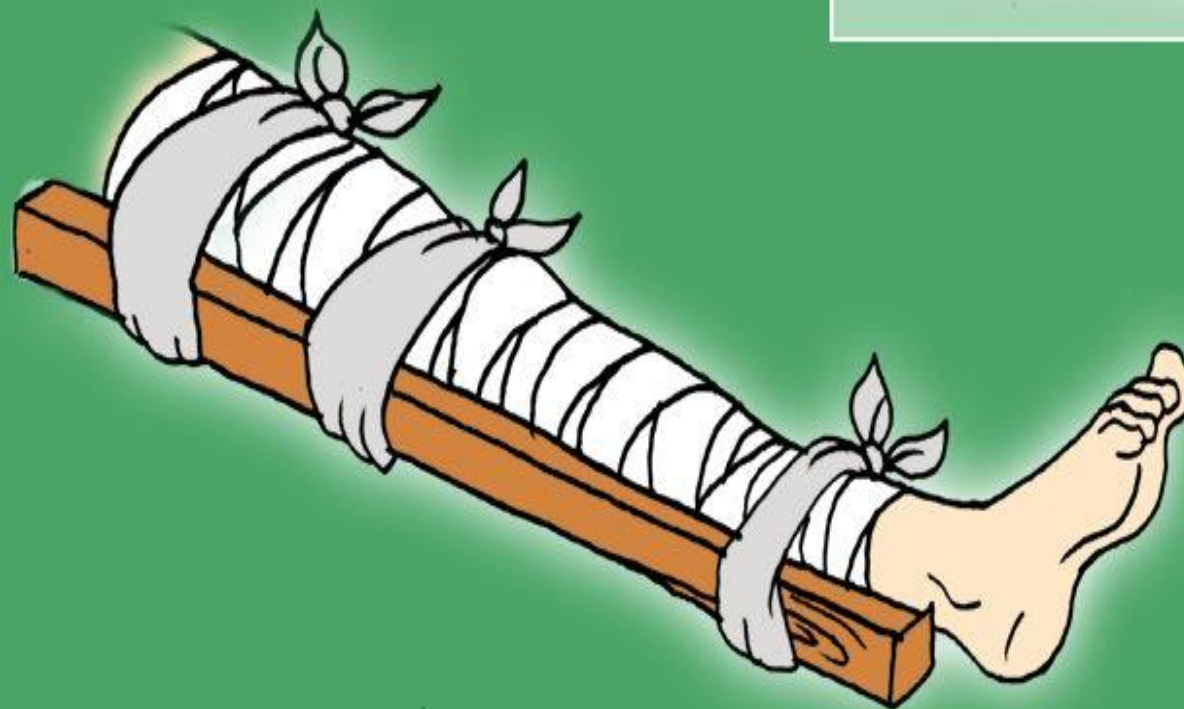
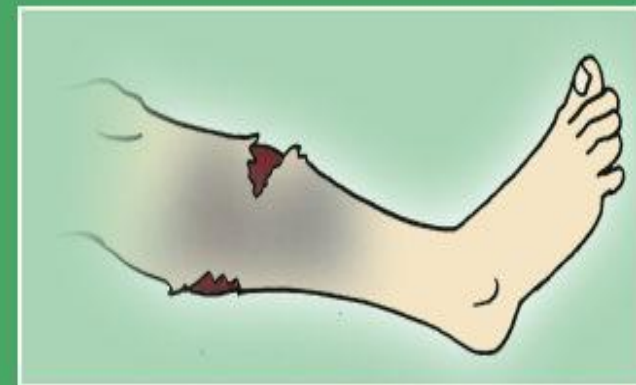


При открытом переломе
сначала надо:

- А) наложить шины;
- Б) остановить кровотечение.

Остановить
кровотечение

ПЕРВАЯ ПОМОЩЬ
ПРИ ОТКРЫТЫХ ПЕРЕЛОМАХ



Вопрос №8

Какие правила необходимо соблюдать при наложении шины?

А) нельзя накладывать шину на обнажённую конечность;

Б) нельзя использовать в качестве шины здоровую часть тела;

В) шины должны фиксировать сразу 2 сустава – выше и ниже места перелома.

A;B



Вопрос №9

Магнитуда землетрясений – условная величина, характеризующая...

- а) общую энергию упругих колебаний, вызванных землетрясением;
- б) время прихода поверхностных сейсмических волн;
- в) время прихода поперечных сейсмических волн.

a



Вопрос №10

По принятой в РФ 12-бальной шкале к значительным повреждениям зданий приводят землетрясения с интенсивностью в...

- а) 5 баллов;
- б) 6 баллов;
- в) 7 баллов.

B



Вопрос №11

При извержении вулкана, находясь в непосредственной близости от него, необходимо:

- а) убежать перпендикулярно направлению движения потоков лавы;
- б) защищать органы дыхания, следовать в укрытие;
- в) убежать под углом 180° направлению движения потоков лавы.

6



Вопрос №12

Оползень – скользящее вниз по уклону под действием сил тяжести смещение...

- а) масс снега, скапливающихся на склонах холмов, гор;**
- б) масс горных пород.**

Б



Вопрос №13

**Лавины образуются на
безлесных склонах крутизной
начиная от:**

- а) 5 - 7°;
- б) 7 - 10°;
- в) от 14° и более.

B



Вопрос №14



Продолжите предложение:

Самым простым и надёжным прибором
для определения сторон горизонта
является _____ .

ΚΟΜΠΑΣ



Вопрос №15

С какой стороны горизонта стволы сосен чернеют после дождя?

- а) западной;
- б) восточной;
- в) северной;
- г) южной.

B




Вопрос №16



Какая сторона муравейника
указывает на юг?

- а) пологая;
- б) крутая.

A



Муравьи всегда строят муравейники с южной стороны, потому что она теплее. Южная сторона муравейника более пологая, чем северная.

Вопрос №17

Сколько отрезков нужно отложить на линии, проведенной через две крайние звезды созвездия Большой Медведицы, до Полярной Звезды?

а) 2;

б) 5;

в) 8.

5

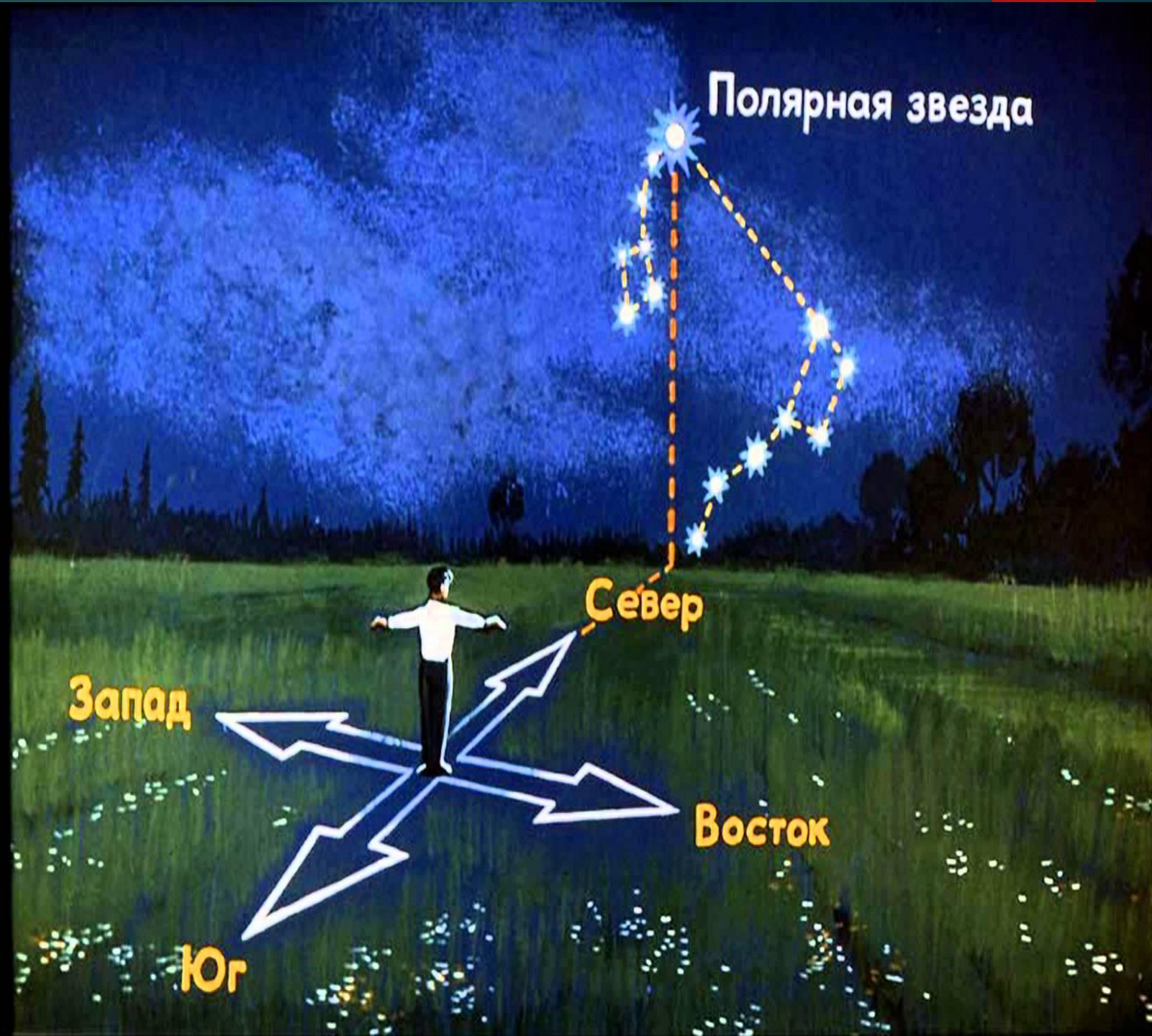


Вопрос №18

Полярная Звезда указывает
направление на:

- а) юг;
- б) север;
- в) запад.

Б



Вопрос №19

Что значит сориентировать карту относительно сторон горизонта?

- а) значит держать её так, чтобы верхняя сторона карты была обращена на север;
- б) значит держать её так, чтобы верхняя сторона карты была обращена на юг.

A



Вопрос №20

На каком расстоянии от деревьев можно разводить костёр?

- а) 1-2 м;
- б) 4-6 м.

Б



Вопрос №21

Площадку для костра выбирают на:

- а) открытом, но защищённом от ветра месте;
- б) на продуваемом месте;
- в) желательно около воды;
- г) подальше от воды.

A;B



Вопрос №22

В каких местах нельзя разводить костёр?

- а) в 4-6-ти метрах от деревьев;
- б) в хвойных молодняках;
- в) на участках с сухим камышом, тростником, мхом и травой;
- г) на торфяниках.

Б;В;Г



Вопрос №23

Если в загустевшую кашу забыли
положить соль, то надо:

- а) насыпать соль в кашу и помешать
её;
- б) развести соль в кипятке и влить
раствор в кашу.

Б



Вопрос №24

Какой стороной к огню ставится промокшая обувь?

- а) внутренней частью;
- б) подошвой.

A



Вопрос №25



Какие дрова дают много дыма, но мало тепла?

- а) сырые;
- б) гнилые;
- в) сухие.

A;Б



Вопрос №26

Какой вид туризма является наиболее распространенным?

А) велосипедный;

Б) водный;

В) пешеходный.

B



Вопрос №27



В каком месте переправляются через горные реки?

- А) там, где скорость течения реки заметно снижается (например, за крупными камнями);
- Б) в любом месте;
- В) при глубине реки не выше линии груди

A



Вопрос № 28



Где нельзя разбивать бивак в горах?

- А) в устьях высохших рек;
- Б) в зоне камнепада;
- В) нигде в горах нельзя разбивать бивак.

A;Б



Вопрос №29

Где должны располагаться спасательные жилеты во время водного похода?

- А) в носовой части;
- Б) по бортам;
- В) надеты на гребцов.

B



Вопрос №30

С какого возраста Правилами дорожного движения разрешено движение по дорогам на велосипедах?

- А) с 14 лет;
- Б) с 16 лет;
- В) с 18 лет.

A



Вопрос №31



Что такое азимут?

- а) это угол между направлением на север и направлением на ориентир;
- б) это угол между направлением на юг и направлением на ориентир.

A



Вопрос №32



Что относят к естественным препятствиям, встречающимся на пути туриста?

- А) реки, ручьи, болота, лесные чащи;
- Б) мосты, переправы.

A



Вопрос №33

Как необходимо держать рюкзак при переходе через горную реку?

А) на одном плече;

Б) на обоих плечах;

В) в руках.

A



Вопрос №34

Осыпь – это:

- А) отрыв, падение, опрокидывание горных пород;
- Б) скопление обломков горных пород у основания и в нижней части крутых склонов гор.

Б



Вопрос №35

Наиболее опасными местами на озере во время лыжного похода являются:

- А) береговая кромка;
- Б) середина озера;
- В) места впадения или истока рек.

A;B



Вопрос №36

Когда осуществляют погрузку вещей
в лодку?

- А) когда лодка находится на берегу;
- Б) когда лодка уже на воде.

Б



Вопрос №37

Долгого движения по каким дорогам
следует избегать туристу?

- А) по грунтовым;
- Б) по каменным, бетонным,
асфальтовым

Б



Вопрос №38

При движении в горах по осыпи
безопаснее двигаться:

- А) по осыпи слежавшихся крупных
камней;
- Б) по осыпи мелких камней

A



Вопрос № 39

В лыжном походе первым идёт турист:

- А) умеющий ориентироваться по компасу;
- Б) умеющий выдерживать заданный темп;
- В) самый слабый из группы.

Б



Вопрос №40



Какие дрова слишком сильно
стреляют искрами?

- а) берёзовые;
- б) осиновые;
- в) пихтовые

Б;В

