




ПРАВИЛА ДОРОЖНОГО ДВИЖЕНИЯ

**ПРАВИЛА ДОРОЖНОГО
ДВИЖЕНИЯ
ИЗВЕСТНЫ ВСЕМ.
НО ВСЕ ЖЕ ИНОГДА
ИХ СТОИТ ПОВТОРИТЬ.**



Переходить улицу можно только по пешеходным переходам, обозначенным специальным знаком «Пешеходный переход»



**Самый безопасный переход – это подземный переход.
При отсутствии подземного перехода вы должны
пользоваться переходом со светофором.**

На некоторых светофорах для пешеходов есть свои сигналы:

«Красный человечек» — ждите.



«Зелёный человечек» — идите.




Нельзя переходить улицу на красный свет, даже если нет машин.


Незадолго до окончания действия зеленого сигнала светофора, зеленый свет начинает мигать.




Если вы не успели закончить переход на зеленый свет, не пытайтесь проскочить перед уже поехавшими машинами. Спокойно подождите на островке безопасности, расположенном посередине дороги, а если его нет – на разделительной полосе.



Иногда, если светофор не работает, дорожное движение регулирует автоинспектор. Указания регулировщика важнее, чем сигнал светофора. Все – и водители, и пешеходы – должны подчиняться его указаниям.




«Скорая помощь», пожарная, полицейские и некоторые другие машины имеют право ехать даже на красный свет. Им обязаны уступать дорогу и другие машины и пешеходы.



Переходить дорогу можно только под прямым углом, а не наискосок и не зигзагами.

ГЛАВНОЕ ПРАВИЛО ПЕШЕХОДА:




При переходе улицы обязательно надо посмотреть сначала налево, а дойдя до середины дороги – направо.

Обязательно нужно оценить расстояние до приближающегося транспорта и его скорость и убедиться, что переход безопасен. Только в этом случае можно пересекать дорогу.

Если вам надо перейти улицу, помните: трамвай на остановке можно обходить только СПЕРЕДИ.

Автобус и троллейбус нужно обходить сзади.



**Дорога не тропинка,
Дорога не канава,
Сперва смотри налево,
Потом смотри направо.**

**Налево гляди,
И направо гляди,**

**И если машин
Не увидишь –**

Иди!



*Как-то жук спросил жука:
-Как добраться до цветка, вдруг меня задавят звери?-
И жуку ответил жук:
-Не опасен путь, мой друг, если ты идешь по «зебре»!*

НЕСКОЛЬКО СОВЕТОВ ПЕШЕХОДАМ:

Безопаснее всего переходить улицу в группе пешеходов.



Переходите дорогу в тех местах, где она хорошо просматривается в обе стороны.

Не торопитесь переходить дорогу даже перед медленно идущей машиной. Вы можете не увидеть за ней машину, идущую с большей скоростью.



Не выходите на дорогу из-за припаркованной машины, сугроба или другого препятствия, мешающего вам видеть приближающуюся машину.

Даже если кажется, что машина далеко и вы успеете перейти дорогу, помните: средняя скорость пешехода в 18 раз меньше, чем скорость автомобиля на трассе.



Нельзя кататься на лыжах, санках, сноубордах и роликах рядом с дорогой – в тех местах, где уклон местности или склон горы может вынести вас на проезжую часть.

ПРАВИЛА ДЛЯ ПЕШЕХОДОВ:




Пешеходы должны двигаться по тротуарам или по пешеходным дорожкам. А при их отсутствии – по обочине.

При движении по обочине или по краю проезжей части в темное время суток пешеходам рекомендуется иметь светоотражающие элементы.



Запрещено движение пешеходов по автомагистралям.




**Группы детей
разрешается водить
только по тротуарам
и пешеходным дорожкам.
А если их нет –
по обочинам,
но только в светлое время
и в сопровождении взрослых.**

САМОЕ ГЛАВНОЕ ПРАВИЛО :




**НЕЛЬЗЯ ИГРАТЬ НА
ПРОЕЗЖЕЙ ЧАСТИ!**

ПРАВИЛА ДЛЯ ПАССАЖИРОВ В ОБЩЕСТВЕННОМ ТРАНСПОРТЕ:



**Если на остановке много народу, не вставайте в первом ряду.
Вас случайно могут вытолкнуть под колеса.**




**Уступайте место пожилым людям, а также инвалидам,
женщинам и маленьким детям.**



**Во время движения
не стойте на ступеньках
и не прислоняйтесь к дверям.**




**Не бегайте по салону.
При торможении вы можете получить
серьезную травму.**



Не стучите ногами по сиденью, которое перед вами.

Правила поведения в личном транспорте.

Нельзя трогать разные кнопки, рычаги и зеркала без разрешения водителя.





*Мама нарисовала
губы помадой...*

*Вот что случилось
с новенькой «Ладой»...*



Нельзя отвлекать внимание водителя. Даже если это твой папа.

*В жмурки играла
с водителем Света...*




*Придется машину
тащить из кювета...*


Не стоит высовываться в окно, даже если вы увидели в лесу зайца или кенгуру.



Вот сидит русак в траве...

А вот синяк на голове...





Если в дорожном происшествии есть пострадавшие, водитель должен вызвать «скорую помощь», а в экстренных случаях доставить пострадавшего в больницу и вернуться к месту происшествия.




**ПРАВИЛА ДОРОЖНОГО
ДВИЖЕНИЯ – ЭТО ЧАСТЬ
ТАБЛИЦЫ УВАЖЕНИЯ: ПЕШЕХОДА
НАДО УВАЖАТЬ,
НА НЕГО НЕ НАДО НАЕЗЖАТЬ.**



**И ПРОШУ ВАС УВАЖАТЬ ШОФЕРА,
КАЖДЫЙ МОЖЕТ СТАТЬ ШОФЕРОМ
СКОРО.**

**ЕСЛИ РЯДОМ ПУТЬ ПЕРЕБЕГАТЬ,
МОЖЕМ МЫ ШОФЕРА НАПУГАТЬ.**

СЧАСТЛИВОГО ПУТИ!



**НУЖНО ВСЕМ УЧАСТНИКАМ
ДВИЖЕНИЯ
СОБЛЮДАТЬ ЗАКОНЫ УВАЖЕНИЯ!**