

Раздел
«Чрезвычайные ситуации
геологического происхождения..»



ОСНОВЫ
Безопасности
Жизнедеятельности

Презентацию выполнил преподаватель – организатор ОБЖ ЛУНЁВ В.С.

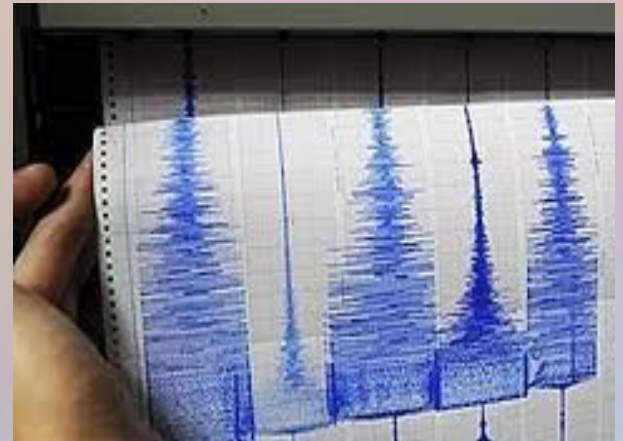


Урок:

«Защита населения от последствий землетрясений.»

УЧЕБНЫЕ ВОПРОСЫ:

1. Мероприятия по защите от землетрясений;
2. Как подготовиться к землетрясению;
3. Как вести себя во время землетрясения;



ЦЕЛЬ УРОКА

- Сформировать у учащихся чувство ответственного отношения к правилам безопасности во время и после землетрясения;
- Познакомить с рекомендациями специалистов по правилам поведения при обеспечении личной безопасности во время землетрясения;



Основное содержание урока.



КАК ПОДГОТОВИТЬСЯ К ЗЕМЛЕТРЯСЕНИЮ



КАК ПОДГОТОВИТЬСЯ К ЗЕМЛЕТРЯСЕНИЮ

Перед землетрясением надо:




КАК ВЕСТИ СЕБЯ ВО ВРЕМЯ ЗЕМЛЕТРЯСЕНИЯ

Если землетрясение
началось:



КАК ВЕСТИ СЕБЯ ВО ВРЕМЯ ЗЕМЛЕТРЯСЕНИЯ

Если землетрясение началось неожиданно, когда вы находитесь в помещении:



ПОМНИ!!!



ЕСЛИ ВЫ ВЫНУЖДЕНО ОСТАЛИСЬ В ПОМЕЩЕНИИ



В ОБЩЕСТВЕННОМ МЕСТЕ



ПОД ОБЛОМКАМИ ЗДАНИЙ




ПОМНИ!!!



В ЗДАНИИ

Если вы находитесь после землетрясения в поврежденной квартире и слышите предупреждение, что толчки могут повториться:



КАК ДЕЙСТВОВАТЬ ПОСЛЕ ЗЕМЛЕТРЯСЕНИЯ



ДОМАШНЕЕ ЗАДАНИЕ.

Приведи примеры из публикаций в газетах, журналах и интернете поведения людей при землетрясениях, оценка правильности их поведения.



**СПАСИБО ЗА
ВНИМАНИЕ =)**

