

Что такое перекрёсток?




Уроки школы пешехода!


***МЕСТО
ПЕРЕСЕЧЕНИЯ***



ПРИМЫКАНИЯ



***ИЛИ РАЗВЕТВЛЕНИЯ
ДОРОГ В ОДНОМ УРОВНЕ***



ПЕРЕКРЁСТОК – ЭТО МЕСТО ПЕРЕСЕЧЕНИЯ ДОРОГ



ПЕРЕКРЁСТОК – ЭТО МЕСТО ПРИМЫКАНИЯ ДОРОГ




**ПЕРЕКРЁСТОК – ЭТО МЕСТО
РАЗВЕТВЛЕНИЯ ДОРОГ**



НЕ ПЕРЕКРЁСТОК





РАЗНОУРОВНЕВАЯ
РАЗВЯЗКА



ВЫЕЗД С ПРИЛЕГАЮЩЕЙ
ТЕРРИТОРИИ
(ТЕРРИТОРИЯ ШКОЛЫ,
ДЕТСКОГО САДА,
ПРЕДПРИЯТИЯ)



ВИДЫ ПЕРЕКРЕСТКОВ



крестообразный

Т - образный

У - образный

**С организацией
кругового
движения**

ВИДЫ ПЕРЕКРЁСТКОВ



ПРЯМОУГОЛЬНЫЙ, КРЕСТООБРАЗНЫЙ



X – ОБРАЗНЫЙ ПЕРЕКРЁСТОК



Т – ОБРАЗНЫЙ ПЕРЕКРЁСТОК





У – ОБРАЗНЫЙ ПЕРЕКРЁСТОК



ПЕРЕКРЁСТОК СЛОЖНОЙ ФОРМЫ «ПЛОЩАДЬ»



МНОГОСТОРОННИЙ ПЕРЕКРЁСТОК


**Перекрёсток – самое опасное место на дороге.
к нему со всех сторон устремляются автомобили,
едут трамваи, подъезжают мотоциклы и велосипедисты,
подходят пешеходы. Здесь они все встречаются,
чтобы разъехаться и разойтись в разные стороны.**



чтобы транспорт и пешеходы могли спокойно пересечь перекресток и дальше направится по своим делам надо соблюдать строгий порядок. Поэтому движение на перекрестке регулируется и такой перекресток называется регулируемым.



В этом случае порядок на дороге устанавливается



светофором

регулировщиком

Нерегулируемый перекресток надо



здесь нет
светофора и регулировщика


**Если на перекрёстке есть и светофор и регулировщик,
то водители и пешеходы должны выполнять
указания только регулировщика**




ЗНАК ПРЕДУПРЕЖДАЕТ ВОДИТЕЛЯ, ЧТО ВПЕРЕДИ ПЕРЕКРЁСТОК ИЛИ ПЕШЕХОДНЫЙ ПЕРЕХОД РЕГУЛИРУЕМЫЙ СВЕТОФОРОМ




Знаки приоритета, устанавливаемые на перекрестке



«ГЛАВНАЯ ДОРОГА»



«УСТУПИТЕ ДОРОГУ»



«ДВИЖЕНИЕ БЕЗ ОСТАНОВКИ ЗАПРЕЩЕНО»



«ПРИМЫКАНИЕ ВТОРОСТЕПЕННОЙ ДОРОГИ»

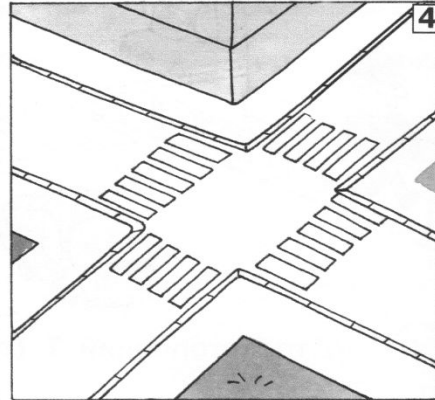
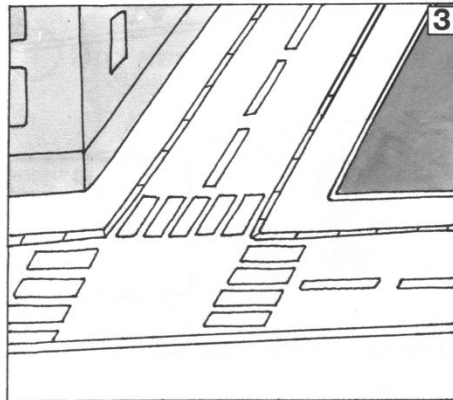




КАК НАЗЫВАЮТСЯ ТАКИЕ ПЕРЕКРЁСТКИ

Художник нарисовал различные перекрёстки, но так увлёкся, что забыл их подписать.




Рассмотри рисунки и скажи, как называется каждый перекрёсток.
Объясни почему.




На какие буквы или знак похож каждый перекрёсток?

Кто из ребят
нарушает
правила
перехода?





РАССТАВЬ ДОРОЖНЫЕ ЗНАКИ



1



Дети

2



Место остановки автобуса и (или) троллейбуса

3



Подземный пешеходный переход

4




5



Пешеходный переход



Рассмотри рисунок и скажи, какие дорожные знаки следует расставить в местах, обозначенных кружочками.



КРОССВОРД ДОРОЖНЫЙ



1. Три разноцветных круга
Мигают друг за другом.
Светятся, моргают -
Людам помогают.

2. Я по городу иду,
Я в беду не попаду.
Потому что твердо знаю -
Правила я выполняю.

3. Здесь не катиться автобус.
Здесь трамваи не пройдут.
Здесь спокойно пешеходы
Вдоль по улице идут.
Для машин и для трамвая
Путь-дорога есть другая.

4. Из Африки в город попала
зверюга.
Совсем ошалела зверюга с
испугу.
Лежит, как уснула, буди, не буди
Хоть ездь по ней, хоть ногами
ходи.



5. Тем прибором выявляют
Тех, кто скорость превышает.
Говорит локатор строгий:
- Нарушитель на дороге!



6. Слог мой первый спать велит,
Средний - в музыке звучит,
А последний меру знает;
ЦЕЛЫМ скорость измеряют.



7. Выходя на улицу
Приготовь заранее
Вежливость и сдержанность,
А главное -

8. Не летает, не жужжит,
Жук по улице бежит.
И горят в глазах жука
Два блестящих огонька.

9. Жмет водитель по газам!
Мчит, как горная коза.
Красным вспыхнул светофор!
Что нажмет теперь шофер?


10. Что за темная дыра?
Здесь, наверное, нора?
В той норе живет лиса.
Вот такие чудеса!
Не овраг здесь и не лес,
Здесь дорога напрорез!
У дороги знак стоит,
Но о чем он говорит?



11. Поезд быстро-быстро мчится!
Чтоб несчастью не случиться -
Закрываю переезд -
Запрещен машинам въезд!



12. В белом треугольнике
С окаемкой красной
Человечкам-школьникам
Очень безопасно.
Этот знак дорожный
Знают все на свете:
Будьте осторожны,
На дороге ...



КАК ЗАПОМНИТЬ ЖЕСТЫ РЕГУЛИРОВЩИКА



Если палка
смотрит в рот,
делай правый
поворот



Если палка
смотрит вправо,
ехать не имеешь
права



Если палка
смотрит влево—
проезжай
как королева



Если мент
к тебе спиной,
то не рыпайся
и стой

**СПАСИБО ЗА
ВНИМАНИЕ!**