An illustration of four children and a dog peeking over a large yellow banner. The children are drawn in a simple, cartoonish style with large heads and small bodies. One child in the center has blonde hair and is waving. To the left, a girl with blonde pigtails and red bows looks over the banner. To the right, a girl with blonde pigtails and pink bows looks over the banner. A small yellow dog is visible between the children. The banner is a large, rounded yellow shape with a black outline. The entire scene is framed by a decorative gold border with a repeating floral pattern.

«Взаимодействие с родителями по обучению воспитанников безопасному поведению»

Важно не только оберегать ребенка от опасности, но и готовить его к встрече с возможными трудностями, формировать представление о наиболее опасных ситуациях, о необходимости соблюдения мер предосторожности, прививать ему навыки безопасного поведения в быту совместно с родителями, которые выступают для ребенка примером для подражания.



Развитие образовательной системы опорного учреждения ориентировано на:

-информационного сопровождения деятельности педагогов во взаимодействии с родителями;

-использование технологических возможностей информатизации родителей через сайт ;

-совершенствование работы дошкольного учреждения в области образования и развития.



ЦЕЛЬ :

- Познакомить родителей с работой детского сада по теме «Безопасность жизнедеятельности детей».
- Активизировать знания родителей об особенностях обучения детей правилам безопасного поведения.
- Формировать готовность родителей к сотрудничеству с педагогами детского сада по проблемам развития у детей навыков безопасного поведения.





Задачи:

- повышение эффективности обучения воспитанников основам безопасности жизнедеятельности путем взаимодействия с родителями;
- формирование целостной системы универсальных знаний, умений, навыков, а также опыта самостоятельной деятельности и личной ответственности родителей, по формированию основ безопасной жизнедеятельности у воспитанников;
- организовать индивидуальную и групповую творческую работу педагогов с учебным материалом, размещенным как на бумажных, так и на электронных носителях;
- подготовка к жизни и работе в информационном обществе.

Необходимыми условиями являются:

наличие в учреждении сети интернет, сайта, средств ИКТ и возможность использования их педагогами при взаимодействии с родителями по формированию ОБЖ у воспитанников;

владение педагогами и родителями основами информационно-коммуникационных технологий и их информационная компетентность.

Формы работы с родителями

Совместная
деятельность
взрослых
и детей

Родительские
собрания

Консультации

Дистанционное
обучение



Совместная деятельность взрослых и детей:

Праздник «Юные спасатели»;

Драматизация сказки «Сказка о современной Бабе Яге и о пользе витаминов»;

Викторина «Что? Где? Когда?»;

Физкультурный досуг «Красный, жёлтый, зелёный»;

Развлечение «В гостях у Витаминки».



Совместная деятельность взрослых и детей:



ПРОВЕДЕНИЕ СОВМЕСТНЫХ С РОДИТЕЛЯМИ ПРАЗДНИКОВ, ДОСУГОВ, ТЕМАТИЧЕСКИХ ВСТРЕЧ



Мизга Ольга

Выставка плакатов «Безопасность и здоровье»



ВЫСТАВКИ СЕМЕЙНЫХ СТЕНГАЗЕТ, ПЛАКАТОВ, РИСУНКОВ


«Электричество друг- электричество враг»



Помощь в создание предметно-развивающей среды в группах по безопасности жизнедеятельности

Наши родители всегда рады помочь!
удовольствием изготавливают всё
необходимое для своих детей!

Светофор



ПОМОЩЬ В СОЗДАНИ БЕЗОПАСНЫХ УСЛОВИЙ НА ГРУППОВЫХ УЧАСТКАХ



Замена надвального оборудования



Родительские собрания



«Безопасность
детей
в наших руках»

«Дорога. Ребенок.
Безопасность»

Безопасность детей в быту

ТЕМЫ



Консультации:


● «Помогите детям запомнить правила пожарной безопасности»



● «Умейте предвидеть скрытую опасность»

● «Здоровое питание»

● «Меры предосторожности и правила поведения на льду»

● «Дорога и дети, научи правилам поведения»





Памятки, рекомендации:

● «Ваши действия в случае возникновения пожара»

● «Безопасность в вашем доме»

● «Дорога и дети»

● «Найдите азбуку движения – будете здоровы»

● «Растим здорового ребенка»



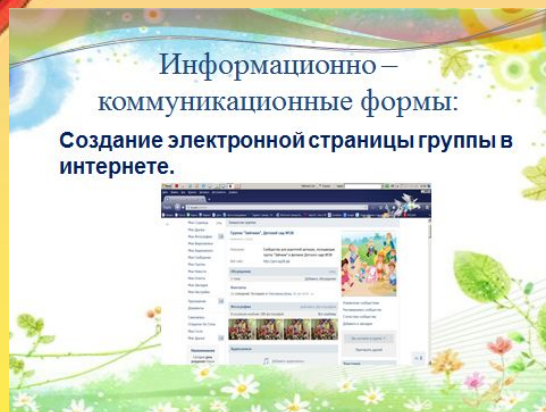
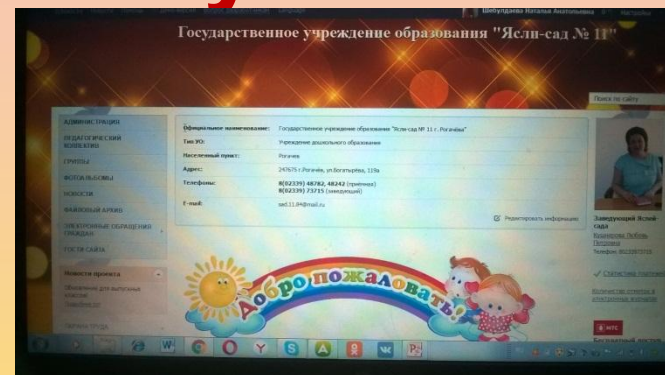
УГОЛКИ БЕЗОПАСНОСТИ ДЛЯ РОДИТЕЛЕЙ:



Дистанционное обучение

Адрес нашего сайта:
sad11rogachev.schools.by

Электронная почта:
sad.11.84@mail.ru



Дистанционное обучение

Советы,
рекомендации
педагогов

Игры, загадки,
литература, песни,
конкурсы

Обратная связь
«Вопрос - ответ»



WEB-ПРОЕКТ Научился сам-научи другого

"Научился сам - научи другого"
Милана Ерыкалова"

"Научился сам - научи другого"
Ульяна Бородавченко

"Научился сам - научи другого"
Арсений Шведов.

"Научился сам - научи другого"
Лиза Ростовщикова

"Научился сам - научи другого"
Арсений и Соня Козаченко


"Научился сам - научи другого".
Семья Абраменко

"Научился сам - научи другого".
Семья Автуховых

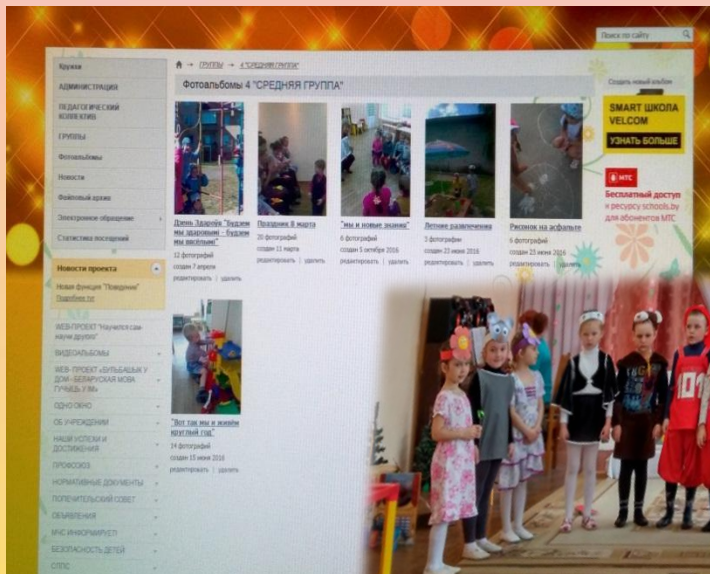
"Научился сам - научи другого".
Семья Юрковец

"Научился сам - научи другого".
Семья Козаченко

ТВОРЧЕСКИХ РАБОТЫ РОДИТЕЛЕЙ, WEB-ПРОЕКТЫ



ВЫСТАВКИ ФОТОМАТЕРИАЛОВ НА САЙТЕ



Результаты работы

У детей:

«+»

Умение применять знания;
Формируются
определенные понятия и
представления о
безопасности.

«-»

Разрыв между знаниями
представлениями и
практическими умениями
детей.

У педагогов:

Повысился уровень
педагогической
компетентности,
мотивационной готовности;

Эффективно используются
разнообразные формы и
методы работы с родителями.

У родителей:

Повысилась активность сотрудничества с
педагогами; актуализировался вопрос
безопасности детей



Перспектива:



Консультации-онлайн

Веб-семинары

Веб-проекты

**Воспитание начинается
в детстве,
но продолжается
ВСЮ ЖИЗНЬ...**



**Безопасности необходимо
учить с детства, чтобы
сохранить жизнь**