

# Урок основ безопасности жизнедеятельности в 9 «А» классе

## "Терроризм – угроза обществу. Правила поведения при попадании в заложники"

- Преподаватель ОБЖ:  
Логинов Юрий Алексеевич.  
МКОУ СОШ с Голуметь.



### **Цель:**

1. Ознакомить учащихся особенностями современного терроризма.
2. Научить детей правилам поведения в случае попытки захвата заложником

### **Задачи:**

1. Дать знания о терроризме и способах сохранения жизни при захвате заложников.
2. Развитие умения систематизировать свои знания в этой области.
3. Воспитание ответственного отношения к своей жизни и жизни окружающих.




**Терроризм (от латинского  
TERROR – страх, ужас) –**  
насильственные действия  
преступных лиц с целью  
подрыва существующей власти,  
осложнения международных  
отношений, политических и  
экономических вымогательств у  
государств и корпораций.



## В арсенале террористов находятся следующие методы:

- взрывы объектов, магазинов, мероприятий, зданий, транспорта, мостов.
- захват заложников;
- стрельба и убийства людей;
- поджоги;
- отравления;
- эпидемии;
- техногенные катастрофы;
- угрозы осуществления теракта, которые не несут материальных и человеческих жертв, а служат массовому устрашению.



# ТЕРРОРИЗМ

## ДЕЙСТВИЯ ПРИ ЗАХВАТЕ В ЗАЛОЖНИКИ:

- НЕ ПАНИКУЙТЕ, ВАША ЦЕЛЬ – ОСТАТЬСЯ В ЖИВЫХ
- НЕ ПЫТАЙТЕСЬ БЕЖАТЬ, ЕСЛИ НЕТ ПОЛНОЙ УВЕРЕННОСТИ
- РАСПОЛАГАЙТЕСЬ ПОДАЛЬШЕ ОТ ДВЕРЕЙ, ОКОН И ПРЕСТУПНИКОВ
- ЕСЛИ ВЫ РАНЕНЫ ПОСТАРАЙТЕСЬ МЕНЬШЕ ДВИГАТЬСЯ, ЧТОБЫ СОКРАТИТЬ ПОТЕРЮ КРОВИ



# ТЕРРОРИЗМ

## ДЕЙСТВИЯ ПРИ ЗАХВАТЕ В ЗАЛОЖНИКИ:

- В ПЕРВЫЕ ЧАСЫ ПОСЛЕ ЗАХВАТА НЕ ВЫСКАЗЫВАЙТЕ ОТКАЗОВ ПРЕСТУПНИКОВ, НЕ ПРОТИВОРЕЧЬТЕ ИМ
- ПОЗЖЕ НЕ БОЙТЕСЬ ОБРАЩАТЬСЯ К НИМ С ПРОСЬБАМИ О ТОМ, В ЧЕМ НУЖДАЕТЕСЬ, ПОСТЕПЕННО ПОВЫШАЯ ИХ УРОВЕНЬ
- ОГРАНИЧЬТЕ КОНТАКТЫ С ТЕРРОРИСТАМИ, ЕСЛИ ОНИ НАХОДЯТСЯ В СОСТОЯНИИ АЛКОГОЛЬНОГО ИЛИ НАРКОТИЧЕСКОГО ОПЬЯНЕНИЯ
- НА СОВЕРШЕНИЕ ЛЮБЫХ ДЕЙСТВИЙ (СЕсть, ВСТАТЬ, ПОПИТЬ, ПОЕСТЬ, СХОДИТЬ В ТУАЛЕТ) СПРАШИВАЙТЕ РАЗРЕШЕНИЕ



# ТЕРРОРИЗМ

## ДЕЙСТВИЯ ПРИ ЗАХВАТЕ В ЗАЛОЖНИКИ:

- БЕЗ РАЗДУМИЙ И СОПРОТИВЛЕНИЯ ОТДАВАЙТЕ СВОИ ВЕЩИ, ЕСЛИ ЭТОГО ТРЕБУЮТ ТЕРРОРИСТЫ
- ПРИ ОБРАЩЕНИИ С ПРЕСТУПНИКАМИ ИЗБЕГАЙТЕ ПРЕЗРИТЕЛЬНОГО, ВЫЗЫВАЮЩЕГО ТОНА И ПОВЕДЕНИЯ
- ИЗБЕГАЙТЕ ПРЯМОГО ЗРИТЕЛЬНОГО КОНТАКТА С ПРЕСТУПНИКАМИ, РАЗГОВАРИВАЙТЕ СПОКОЙНО, ОТВЕЧАЙТЕ КРАТКО
- ЕСЛИ ВАС ДОПРАШИВАЮТ, СОБЛЮДАЙТЕ ОСТОРОЖНОСТЬ В ГОСУДАРСТВЕННЫХ И ЛИЧНЫХ ВОПРОСАХ, КОНТРОЛИРУЙТЕ ОТВЕТЫ, КОТОРЫЕ МОГУТ ПОВРЕДИТЬ ВАМ И ДРУГИМ ЛЮДЯМ



# ТЕРРОРИЗМ

## ДЕЙСТВИЯ ПРИ ЗАХВАТЕ В ЗАЛОЖНИКИ:

- ДЛЯ ПОДДЕРЖАНИЯ СИЛ ЕШЬТЕ ВСЕ, ЧТО ВАМ ПРЕДЛАГАЮТ
- СОБЛЮДАЙТЕ ГИГИЕНУ И ЧИСТОТУ, НАСКОЛЬКО ПОЗВОЛЯЕТ СИТУАЦИЯ
- НАБЛЮДАЙТЕ ЗА ПРЕСТУПНИКАМИ И ПОСТАРАЙТЕСЬ ЗАПОМНИТЬ КАК МОЖНО БОЛЬШЕ ИНФОРМАЦИИ О ТЕРРОРИСТАХ
- ГОВОРИТЕ С ПРЕСТУПНИКАМИ О РОДНЫХ (МАТЕРИ, ОТЦЕ, ЖЕНЕ, ДЕТЯХ И ДР.). ЭТО ОБЪЕДИНЯЕТ ЗАЛОЖНИКА С ПРЕСТУПНИКАМИ







# ТЕРРОРИЗМ

## ДЕЙСТВИЯ ЗАЛОЖНИКОВ ВО ВРЕМЯ ОПЕРАЦИИ СПЕЦСЛУЖБ ПО ИХ ОСВОБОЖДЕНИЮ

**ЗАЙМИТЕ ПОЛОЖЕНИЕ ЛЕЖА НА ПОЛУ ЛИЦОМ ВНИЗ, ЗАКРОЙТЕ ГОЛОВУ РУКАМИ И НЕ ДВИГАЙТЕСЬ ДО ОКОНЧАНИЯ ОПЕРАЦИИ**

**ЕСЛИ ВО ВРЕМЯ ОПЕРАЦИИ ИСПОЛЬЗУЕТСЯ ГАЗ, ЗАЩИТИТЕ ОРГАНЫ ДЫХАНИЯ СИЗ (ШАРФАМИ, ПЛАТКАМИ, КОСЫНКАМИ). ИХ СМОЧИТЕ ВОДОЙ ИЛИ ЛЮБОЙ ДРУГОЙ ЖИДКОСТЬЮ**

**ОТНЕСИТЕСЬ С ПОНИМАНИЕМ, ЕСЛИ СОТРУДНИКИ СПЕЦСЛУЖБ ПОСТУПАТ С ВАМИ НЕ СОВСЕМ КОРРЕКТНО**

**ПОСЛЕ ОСВОБОЖДЕНИЯ НЕ ДОПУСКАЙТЕ СКОРОПАЛИТЕЛЬНЫХ ЗАЯВЛЕНИЙ, СНАЧАЛА УСПОКОЙТЕСЬ, ВОССТАНОВИТЕ МЫСЛИ И ОЗНАКОМТЕСЬ С ИНФОРМАЦИЕЙ ОФИЦИАЛЬНЫХ ИСТОЧНИКОВ**

**НИ ПРИ КАКИХ ОБСТОЯТЕЛЬСТВАХ НЕ БЕГИТЕ НАВСТРЕЧУ СОТРУДНИКАМ СПЕЦСЛУЖБ ИЛИ ОТ НИХ, ОНИ МОГУТ ПРИНЯТЬ ВАС ЗА ТЕРРОРИСТА**

# Поражающие факторы взрыва

Первичные

Вторичные

Осколочные поля

Воздушная ударная волна



Обрушение зданий и сооружений

Пожары

Стекла, обломки зданий

Заражение местности

Затопление

# Признаки установки взрывного устройства

*Бесхозные сумки,  
пакеты и др.  
вещи*

*Остатки  
провода,  
изолянты и т.п.*

*Натянутые  
шнуры  
и провода*

*Торчащие над  
землёй «усики»*

*Бугорки на грунте*

*Нарушение  
дернового слоя*

*Шум из обнаруженного предмета (тикание часов, щелчки)*

*Наличие на найденном предмете источников питания (батарейки)*

# ДЕЙСТВИЯ ПРИ УГРОЗЕ ВЗРЫВА

**1. Обнаружив подозрительную вещь, если хозяин не установлен, необходимо сообщить: водителю (в транспорте), в милицию (в подъезде, на улице), в администрацию (в учреждении, организации)**

**2. Не подходите к подозрительному предмету, не трогайте, не вскрывайте и не передвигайте его, исключить использование средств радиосвязи, мобильных телефонов, других радиосредств, способных вызвать срабатывание радиовзрывателя**

**3. Запомните время обнаружения подозрительного предмета**

**4. Предупредите людей, чтобы они отошли как можно дальше от опасной зоны**

**5. Дождитесь специалистов, т.к. вы являетесь самым важным очевидцем**

**6. Не предпринимайте самостоятельно никаких действий с подозрительными предметами – это может привести к многочисленным жертвам и разрушениям!**

# ТЕРРОРИЗМ

## ОСОБЕННОСТИ ПОВЕДЕНИЯ И ОДЕЖДЫ ТЕРРОРИСТА-СМЕРТНИКА

ПОВЕДЕНИЕ:  
БЕСПОКОЙНОЕ,  
СУЕТЛИВОЕ,  
НЕРВНОЕ



ВЫРАЖЕНИЕ ЛИЦА:  
БРОВИ НАХМУРЕННЫ,  
СКУЛЫ СВЕДЕННЫ, ГУБЫ  
СЖАТЫ, В ГЛАЗАХ –  
РЕШИМОСТЬ И  
ОТРЕШЕННОСТЬ

ОДЕЖДА: СОЗДАЕТСЯ ВПЕЧАТЛЕНИЕ, ЧТО ЧЕЛОВЕК НЕ ПО  
СЕЗОНУ УТЕПЛИЛСЯ. ЕСЛИ У НЕГО ЕСТЬ СУМКА, ТО  
ДОВОЛЬНО ТЯЖЕЛАЯ. ДЕРЖИТ ОН ЕЕ НАПРЯЖЕННО,  
СЛОВНО ЖЕЛАЯ СЛИТЬСЯ С НЕЙ В ЕДИНОЕ ЦЕЛОЕ

**При обнаружении закладки  
взрывного устройства сообщите  
информацию по телефонам:**

**112 – оперативный дежурный  
единой службы спасения.**

**54-54-13 – оперативный  
дежурный МЧС города**





## ПРИЛОЖЕНИЕ 2





## ВОПРОСЫ ТЕСТА:



1. Как с латинского переводится слово «террор»?
2. Каким бизнесом занимаются террористы, кроме совершения терактов?
3. Метод террора, который не несет материальных и человеческих жертв, а имеет своей целью массовое устрашение.
4. Что необходимо делать при звуках стрельбы?
5. По возможности просите террористов отпустить...
6. При вашем освобождении, когда можно покинуть помещение?
7. Как нужно дышать при применении газа?

## Ответы на тест:

1. Страх, ужас
2. Торговля наркотиками, оружием
3. Угроза осуществления теракта через СМИ
4. Лечь на пол
5. Больных и детей
6. После приказа
7. Поверхностно через плотную ткань




# Оценки

За 7 правильных ответов оценка «5»

За 6 - «4»

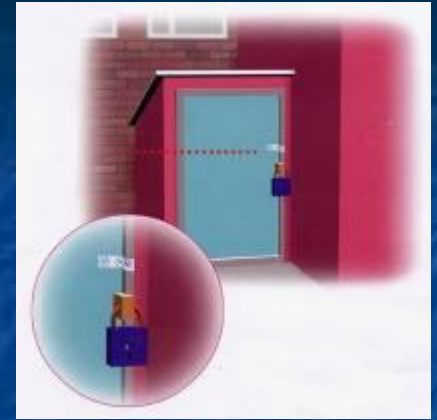
За 5 – «3»



# ПРЕДУПРЕДИТЕЛЬНО-ЗАЩИТНЫЕ МЕРЫ

Необходимо:

- Укрепить и опечатать входы в подвалы и на чердаки, установить решётки, металлические двери, замки, регулярно проверять их сохранность
- Установить домофоны
- Организовать дежурство граждан (жильцов) по месту жительства
- Создать добровольные дружины из жильцов для обхода жилого массива и проверки сохранности печатей и замков
- **Обращать внимание на появление незнакомых автомобилей и посторонних лиц**
- **Интересоваться разгрузкой мешков, ящиков, коробок, переносимых в подвал или на первые этажи**
- **Не открывать двери неизвестным людям**
- **Освободить лестничные клетки, коридоры, служебные помещения от загромождающих их предметов**



# Используемые ресурсы

- [http://vyzhivanie.ucoz.ru/publ/opasnosti/civilizacija/pravila\\_povedenija\\_pri\\_zakhvate\\_v\\_zalozhniki/70-1-0-325](http://vyzhivanie.ucoz.ru/publ/opasnosti/civilizacija/pravila_povedenija_pri_zakhvate_v_zalozhniki/70-1-0-325)
- <http://ru.wikipedia.org/wiki/%C7%E0%EB%EE%E6%ED%E8%EA>
- [http://www.drb44.ru/articles/Poleznye\\_svedeniya/Dejstviya\\_pri\\_terroristicheskikh\\_aktah-print.html](http://www.drb44.ru/articles/Poleznye_svedeniya/Dejstviya_pri_terroristicheskikh_aktah-print.html)

**СПАСИБО ЗА ВНИМАНИЕ !!!**