

Основы безопасности жизнедеятельности

Основы медицинских знаний

**МБОУ Верхличская ООШ
Учитель ОБЖ Захарченко С. Н.**

Серьезный, увлекательный,
всем хорошо известный,
урок по ОБЖ вас ждет,
Очень интересный.



Сидя на занятии, забудьте о скуке,
закрепите знания из этой науки,
а в конце урока будете рады:
за блестящие ответы
получите награды.

Основы медицинских знаний



Тема урока

«Оказание первой помощи при ранениях
и черепно-мозговой травме»

№ вопроса	Вид раны
1	Ушибленные
2	Резанные
3	Рубленные
4	Укушенные
5	Рваные
6	Огнестрельные
7	Колотые

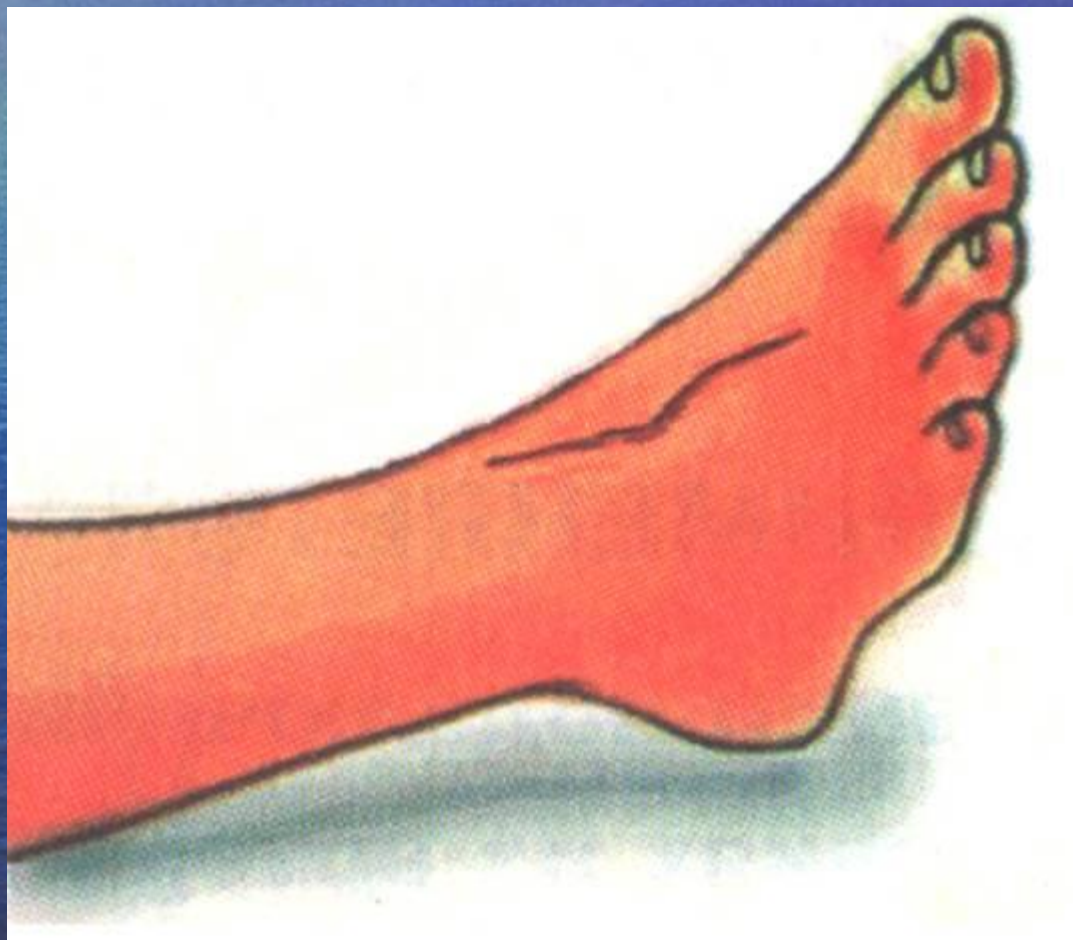
Раны.

- **Раны — нарушение целостности кожи и слизистых оболочек.**



Резаная рана.

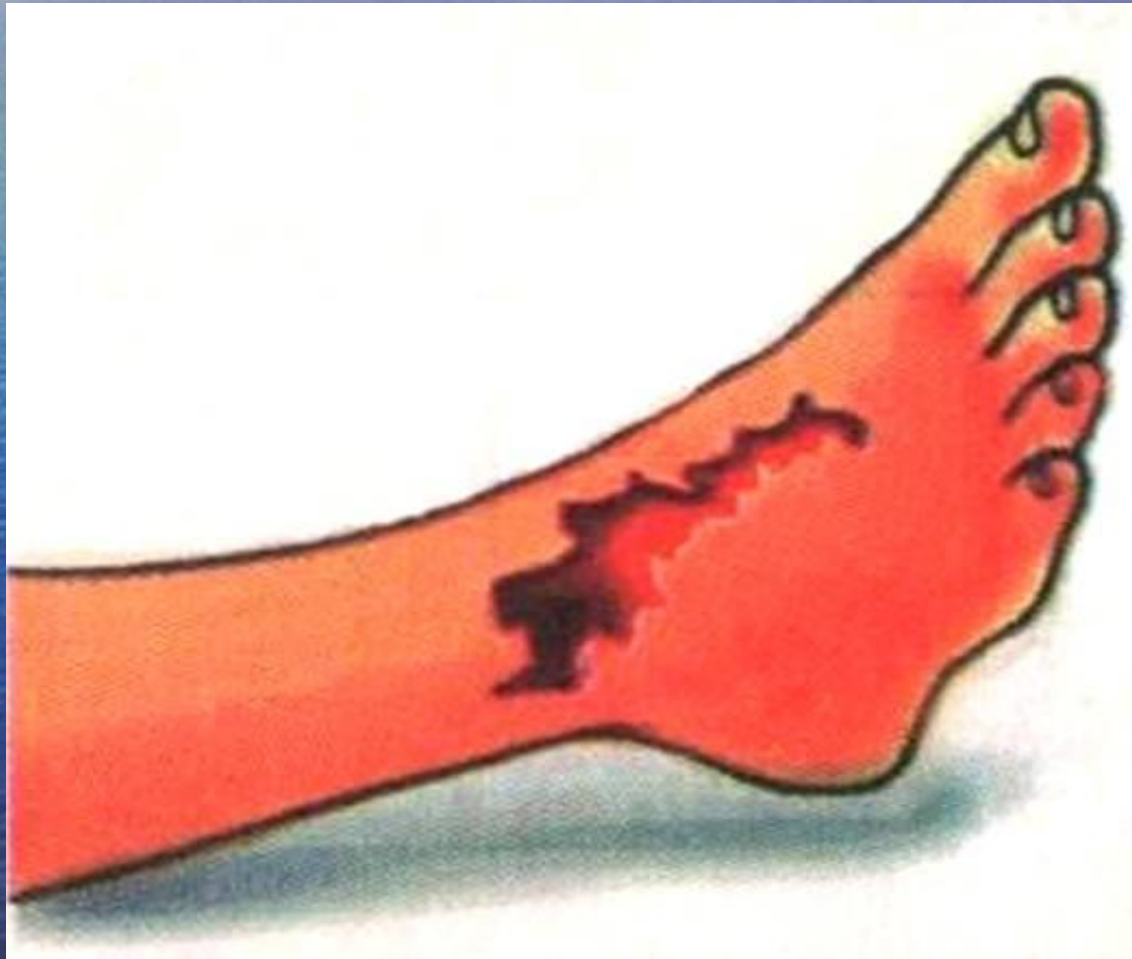
Эту рану наносят острым предметом.



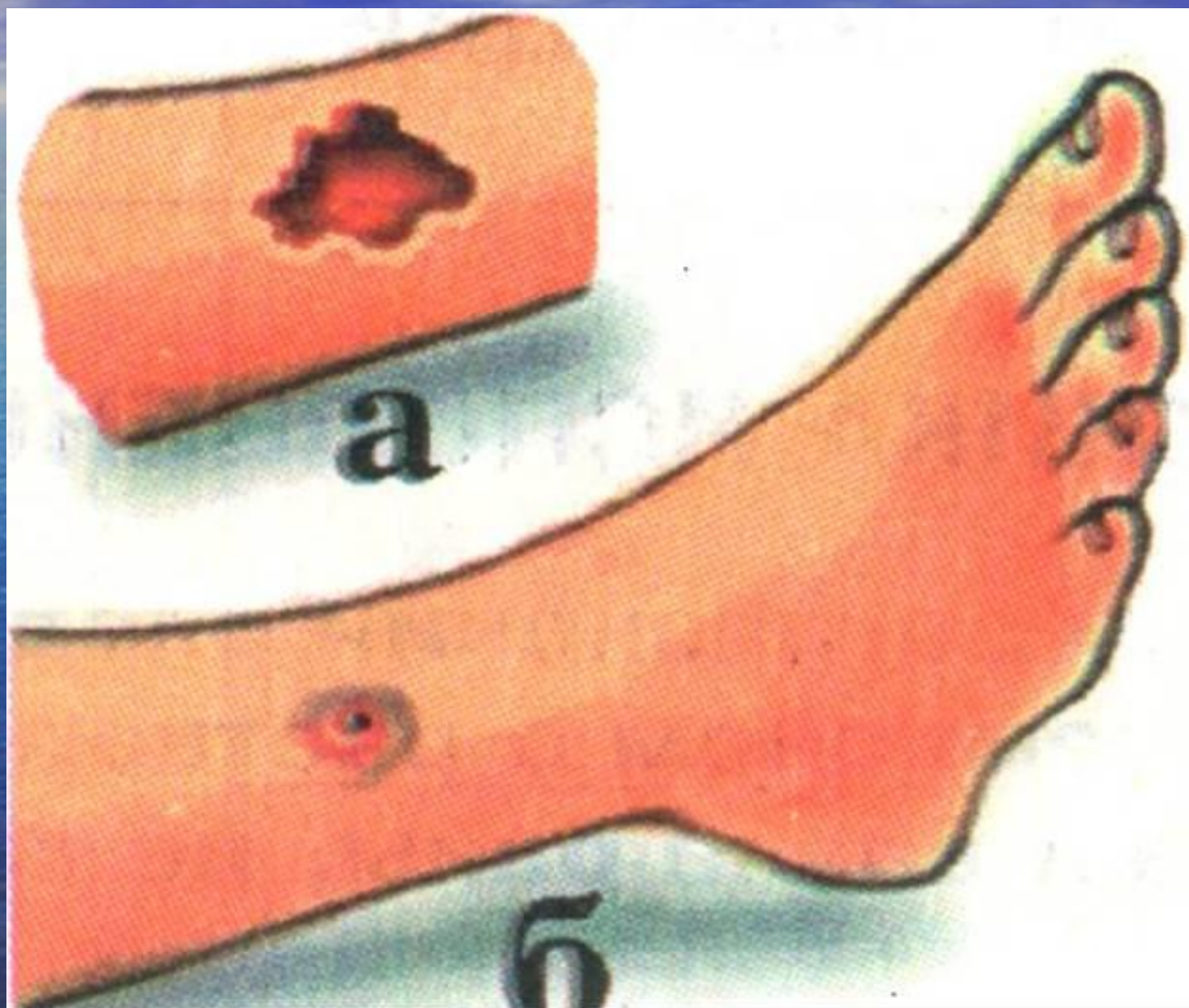
Рубленые раны- наносятся
острым предметом.



Рваная рана. Характерны рваные края и большая степень загрязнения.



Огнестрельная рана



Колотая рана. Наносится в
ОСНОВНОМ КОЛЮЩИМ ОРУЖИЕМ.



№ вопроса	Вид кровотечения
1	Артериальное
2	Венозное
3	Капиллярное
4	Внутреннее

Артериальное кровотечение

Наружное артериальное

Признаки: кровь ярко-красная, часто фонтанирует пульсирующей струей



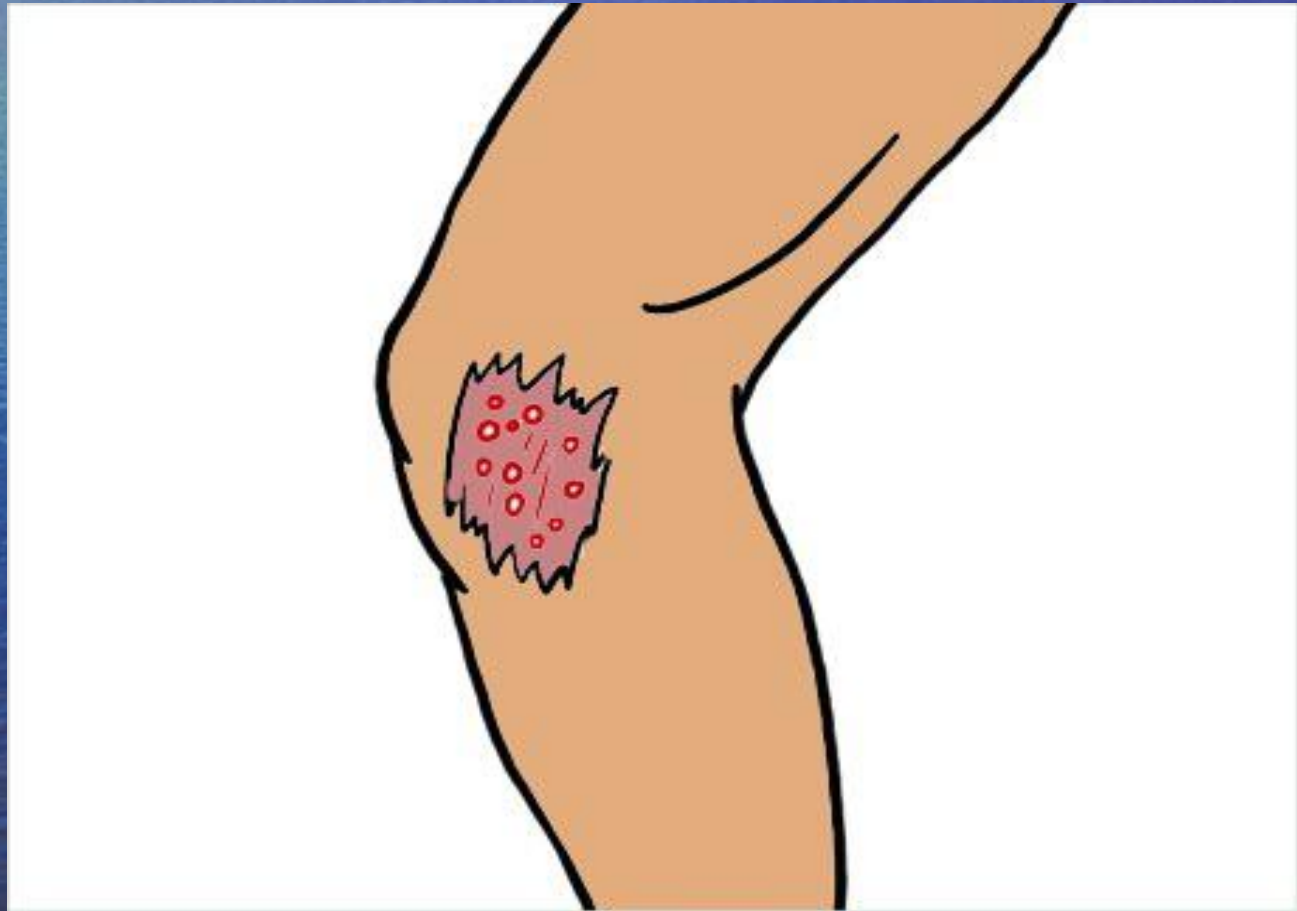
Венозное кровотечение

Наружное венозное

Признаки: кровь темно-красная, вытекает вялой струей из периферической части сосуда



При капиллярном кровотечении
кровь сочится каплями со всей
раненой поверхности



Алгоритм Оказания первой помощи при ранениях

- Остановить кровотечение
- Рану промыть дезинфицирующим раствором
- обработать кожу вокруг раны
- наложить давящую повязку

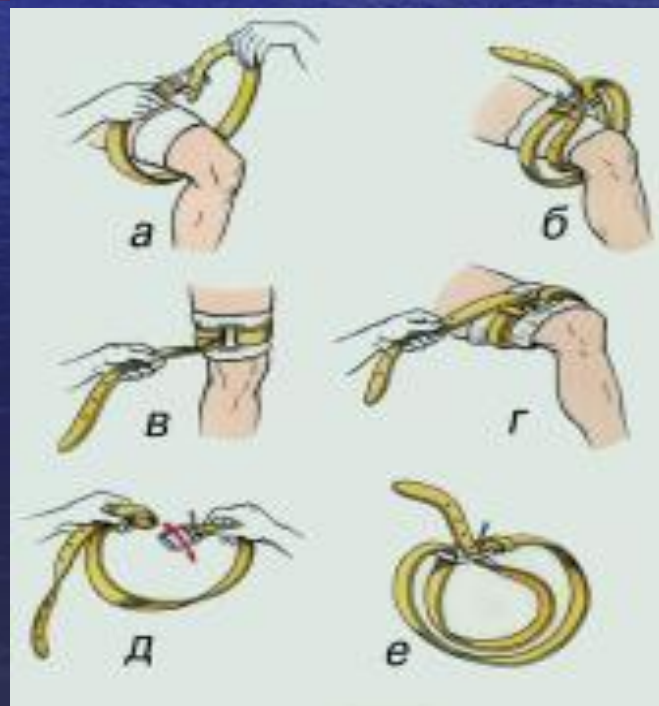


Остановить кровотечение

Специальные
средства



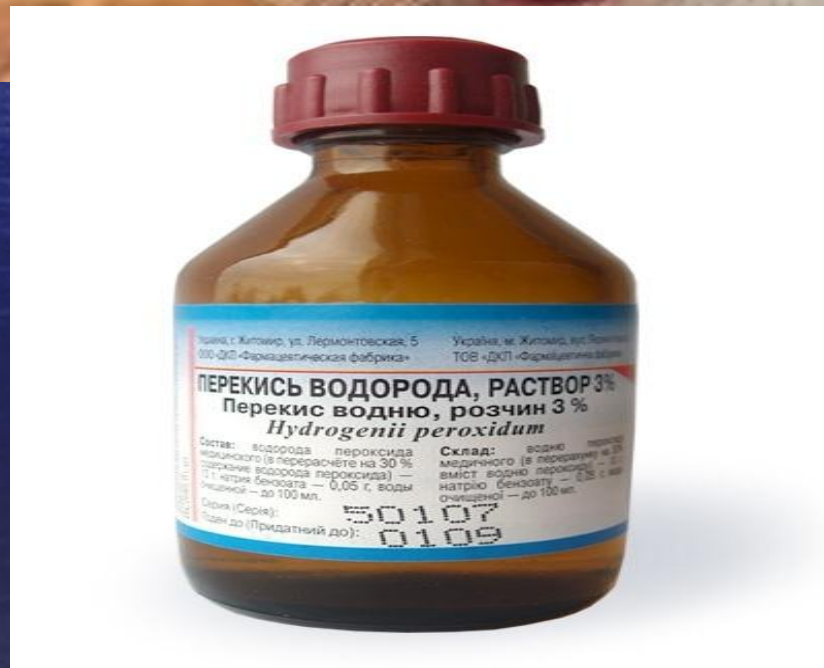
Подручные
средства





Рану промыть дезинфицирующим раствором

**Промыть рану
только перекисью
водорода или
слабым раствором
перманганата
калия.**





Обработать кожу вокруг раны

*Любую, самую
небольшую ранку,
царапину нужно
обязательно
обработать
дезинфицирующим
средством, которое
убивает
болезнетворных
микробов.*



Наложить давящую повязку

*Кожу вокруг раны
смажь йодом, а
затем наложи
стерильную
повязку, которая
должна закрыть
рану и
прилегающие к ней
участки кожи.*



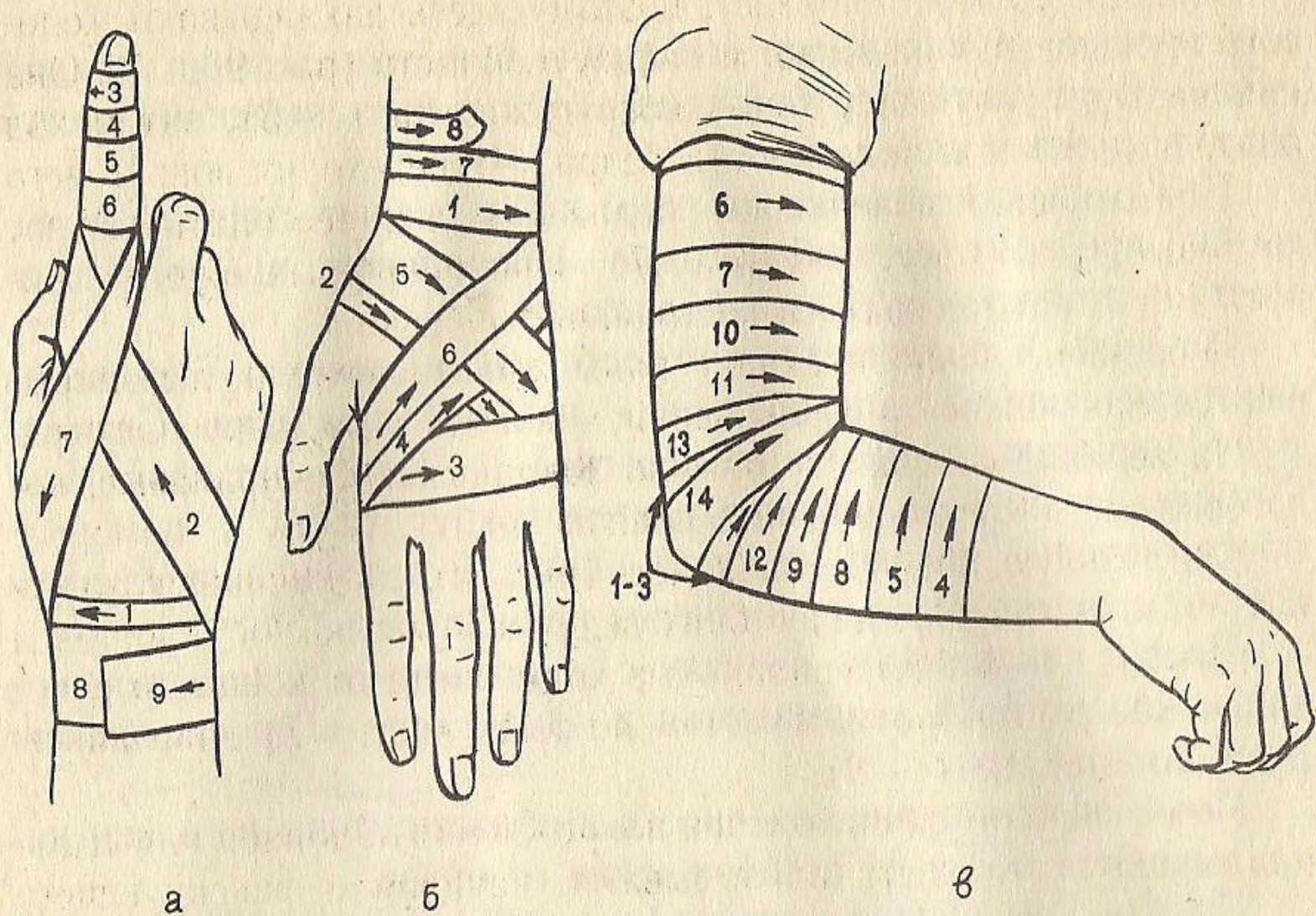


Рис. 10. Повязки:
а — спиральная на палец; *б* — крестообразная на кисть; *в* — спиральная на локтевой сустав.

*Берегись бед,
пока их нет.*



*Здоровье не
купишь,*

оно только даёт



*«Малые услуги,
оказываемые вовремя,
являются величайшим
благоденствиями для тех,
кто их получает».*

Демокрит



МОЛОДЦЫ !



Берегите себя !