


The background features several flowing, wavy ribbons in shades of red and yellow, creating a dynamic and celebratory atmosphere. The ribbons are layered, with some appearing more prominent than others, and they curve across the frame.


ДОБРЫЙ ДЕНЬ!

Повторение предыдущего урока.

1. ЧТО ТАКОЕ ПОЖАР?
 2. КАКИЕ ВНЕШНИЕ ФАКТОРЫ ВОЗДЕЙСТВУЮТ НА ЧЕЛОВЕКА ПРИ ПОЖАРЕ?
 3. КАК ВЫ БУДЕТЕ ДЕЙСТВОВАТЬ, ЕСЛИ УВИДИТЕ, ЧТО НА ЧЕЛОВЕКЕ ЗАГОРЕЛАСЬ ОДЕЖДА?
- 

5 декабря
исполнится 10 лет
со дня трагедии в
ночном клубе
«Хромая лошадь»






**Что повлияло на людей во
время пожара, почему
некоторые из них не смогли
выбраться?**


The background features several flowing, wavy ribbons in shades of red and yellow, creating a dynamic and energetic feel. The ribbons are layered, with some appearing more prominent than others, and they curve across the frame. The central text is set against a plain white background.

ПОЖАРЫ И ПАНИКА.

ЦЕЛИ И ЗАДАЧИ:

Ознакомится с понятием паника, причинами, признаками и возможными последствиями паники, а также как правильно действовать при возникновении паники во время пожара.




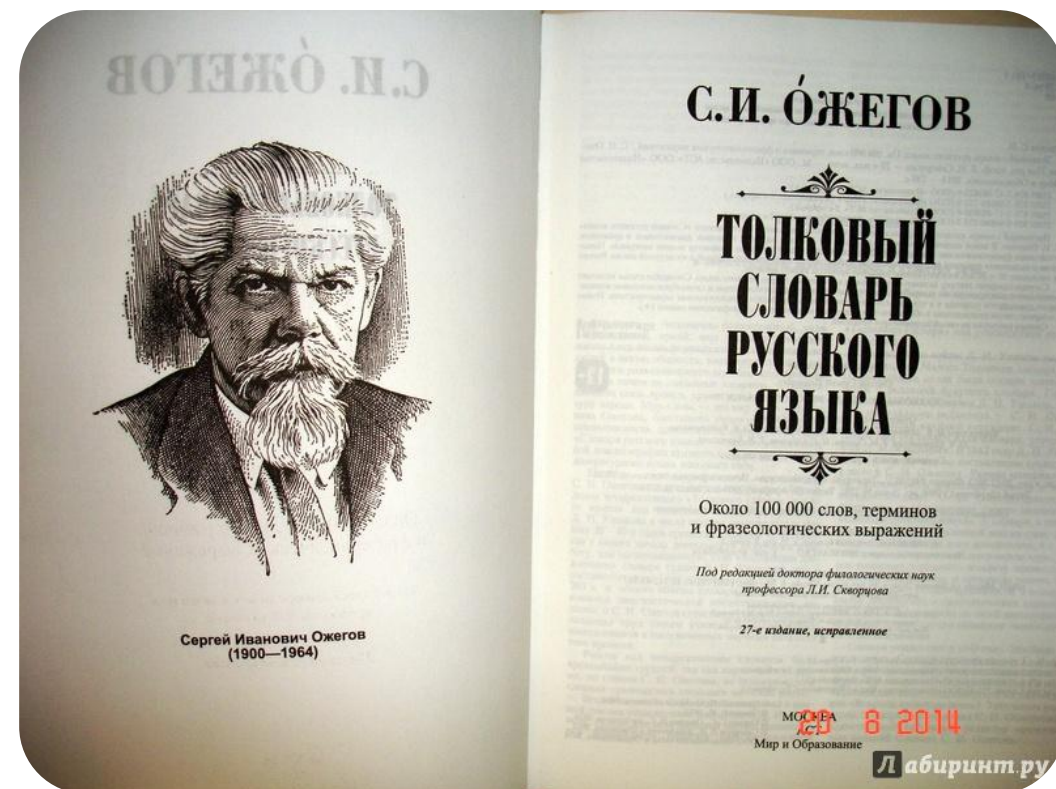


**НАИБОЛЬШУЮ ОПАСНОСТЬ ПРИ
ПОЖАРАХ В ЖИЛЫХ ДОМАХ И
ОБЩЕСТВЕННЫХ ЗДАНИЯХ
ПРЕДСТАВЛЯЕТ ПАНИКА,
ОСОБЕННО ПРИ СКОПЛЕНИИ
БОЛЬШОГО КОЛИЧЕСТВА ЛЮДЕЙ.**



ЧТО ТАКОЕ ПАНИКА?

*ПАНИКА-КРАЙНИЙ,
НЕУДЕРЖИМЫЙ СТРАХ,
ОХВАТЫВАЮЩИЙ
ЧЕЛОВЕКА ИЛИ СРАЗУ
МНОГИХ ЛЮДЕЙ.*



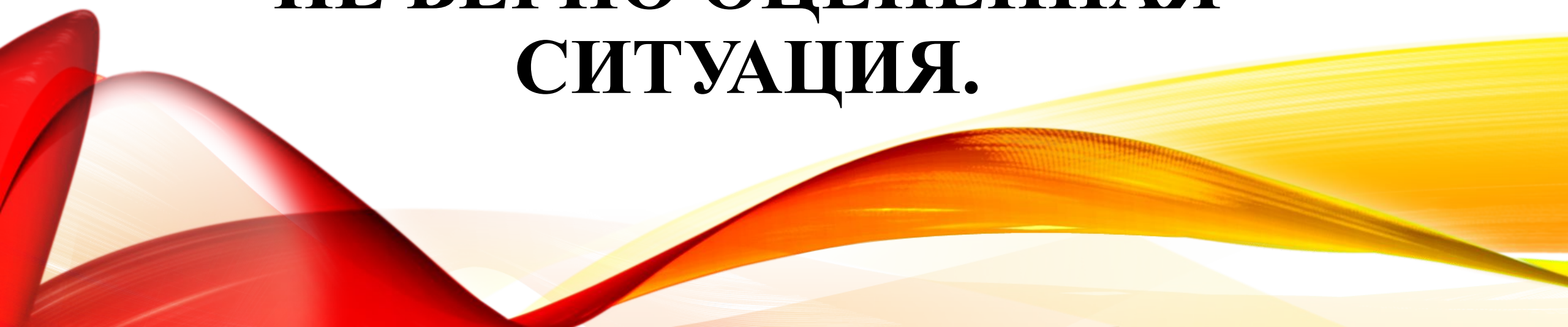
ЗАДАНИЕ № 1.

Ответьте на вопрос.

**По каким причинам может
возникнуть паника при пожаре?**



**ПРИЧИНАМИ ВОЗНИКНОВЕНИЯ
ПАНИКИ ПРИНЯТО СЧИТАТЬ
СТРАХ, УЖАС, ВНЕЗАПНАЯ
ОПАСНОСТЬ И УГРОЗА ЖИЗНИ,
НЕ ВЕРНО ОЦЕНЕННАЯ
СИТУАЦИЯ.**



КАК БУДУТ ПРОЯВЛЯТЬСЯ
ПАНИЧЕСКИЕ РЕАКЦИИ У
БОЛЬШИНСТВА ЛЮДЕЙ?



*Статистика
показывает, что
наибольшее
количество жертв
приходится на
пожары в зданиях с
массовым
пребыванием людей.*



*При этом
первопричиной
большого числа
унесенных жизней
бывает паника.*



**Явным признаком паники – паническое бегство,
вызванное стремлением человека попросту убежать от
опасности, забыв обо всех и ни о чем не считаясь.
Здесь главная цель — избавиться от обуявшего,
причем иногда совершенно необоснованного, страха.**



Обычный процесс выхода людей из зала.



Процесс вынужденного движения.



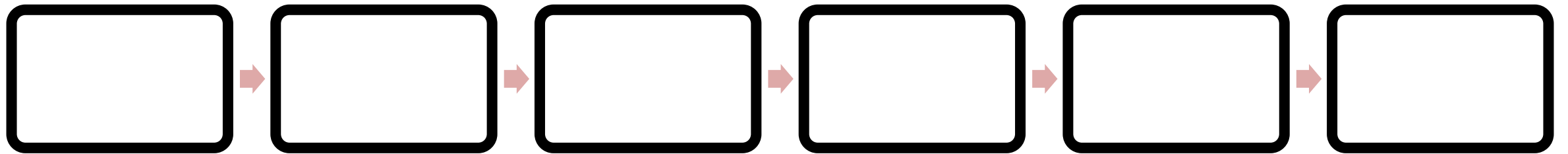
**Часть эвакуирующихся
людей чаще всего
находящихся в середине
потока, не в состоянии
изменить свое движение в
том или ином
направлении.**



ЗАДАНИЕ № 2.

Заполните схему.

Как действовать при панике во время пожара?



Как действовать при паники во время пожара в общественном месте



ЕСЛИ ОТСУТСТВУЕТ ВИДИМОСТЬ (ЗАДЫМЛЕНИЕ, НЕТ ОСВЕЩЕНИЯ)





***«НИЧЕГО ТАК НЕ
СПАСАЕТ ОТ ПАНИКИ,
КАК ПРОСТЫЕ И
ВНЯТНЫЕ ДЕЙСТВИЯ.»***

Сергей Васильевич Лукьяненко

ЗАДАНИЕ № 3.

Ответьте на вопросы.

1. Какие неблагоприятные условия могут влиять на людей при проведении вынужденной эвакуации во время пожара?
2. Какие правила следует выполнять при эвакуации в условиях плохой видимости и задымления?



The background features several flowing, wavy ribbons in shades of red, orange, and yellow, creating a dynamic and vibrant visual effect. The ribbons appear to be layered and have a slight 3D quality with highlights and shadows.

СПАСИБО ЗА ВНИМАНИЕ!