

ОТКРЫТЫЙ УРОК

ТЕМА 22

**ПРАВИЛА БЕЗОПАСНОГО
ПОВЕДЕНИЯ ПРИ УГРОЗЕ
ТЕРРОРИСТИЧЕСКОГО АКТА**

**ОСНОВЫ БЕЗОПАСНОСТИ
ЖИЗНЕДЕЯТЕЛЬНОСТИ
10 КЛАСС**

Презентацию подготовил: учитель ОБЖ МБОУ «ЗСШ» Петухов В.А.

План урока

- ▣ **Модуль 1.** Основы безопасности личности, общества и государства.
- ▣ **Раздел 3.** Основы противодействия терроризму и экстремизму в Российской Федерации
- ▣ **Глава 9.** Обеспечение личной безопасности при угрозе террористического акта.
- ▣ **Методическая цель:**
- ▣ 1. Выработать единый метод и порядок проведения урока по основам безопасности жизнедеятельности в 10 классе.
- ▣ **Учебные цели:**
- ▣ 1. Сформировать наиболее эффективные приемы обучения и воспитания учащихся для обеспечения ими личной безопасности при угрозе совершения террористического акта.
- ▣ 2. Научить обучающихся правилам поведения при угрозе террористического акта для обеспечения личной безопасности.
- ▣ **Воспитательные цели:**
- ▣ 1. Обучить учащихся правилам поведения для сохранения жизни и здоровья во время террористических актов.
- ▣ 2. Привить обучающимся культуру безопасности жизнедеятельности.
- ▣ **Задачи урока:**
- ▣ 1. Вспомнить понятие «Терроризм» и наиболее опасные виды террористических угроз.
- ▣ 2. Изучить общие рекомендации по обеспечению личной безопасности при угрозе совершения террористического акта.
- ▣ 3. Разобрать правила безопасного поведения при возникновении конкретных угроз совершения террористического акта.
- ▣ **Тип урока:** комбинированный
- ▣ **Учебно-методический комплекс:** академический школьный учебник под редакцией А.Т. Смирнова. «Основы безопасности жизнедеятельности» 10 класс, поурочный план, презентация урока, ноутбук, видеоматериал, памятки.

Ход урока:

I. Вступительная часть

Приветствие. Проверка списочного состава класса.

* Организационный момент

- объявление темы и цели урока

Актуализация знаний.

Заслушивание ответов нескольких учеников на домашнее задание (по выбору учителя).

* Контроль знаний учащихся:

- Какие ваши действия, если вас завалило в здании?

- Какие правила поведения пострадавших при пожаре следует соблюдать, если вы задыхаетесь?

- Как вы будете действовать если загорелась ваша квартира?

II. Основная часть

- объяснение нового материала:



Нормативно-правовая основа по противодействию терроризма в Российской Федерации

ПРАВОВАЯ ОСНОВА БОРЬБЫ С ТЕРРОРИЗМОМ

Правовую основу борьбы с терроризмом составляют Конституция РФ, Федеральный закон РФ “О борьбе с терроризмом”, Уголовный кодекс РФ, другие нормативные правовые акты органов государственной власти



Конституция Российской Федерации

Человек, его права и свободы являются высшей ценностью. Признание, соблюдение и защита прав и свобод человека и гражданина – обязанность государства.

**Статья 2 Конституции
Российской Федерации**

Борьба с терроризмом в Российской Федерации осуществляется в целях:

- 1) защиты личности, общества и государства от терроризма;
- 2) предупреждения, выявления, пресечения террористической деятельности и минимизации ее последствий;
- 3) выявления и устранения причин и условий, способствующих осуществлению террористической деятельности.

Статья 5 Федерального закона Российской Федерации “О борьбе с терроризмом”

Терроризм, то есть совершение взрыва, поджога или иных действий, создающих опасность гибели людей, причинения значительного имущественного ущерба либо наступления иных общественно опасных последствий..., а также угроза совершения указанных действий – наказываются лишением свободы на срок от пяти до десяти лет.

**Статья 205 Уголовного кодекса
Российской Федерации**



Российская Федерация Федеральный закон О борьбе с терроризмом



Уголовный кодекс Российской Федерации

Нормативно-правовая основа по противодействию терроризма в Российской Федерации

О МЕРАХ ПО ПРОТИВОДЕЙСТВИЮ ТЕРРОРИЗМУ

(Постановление Правительства Российской Федерации от 15 сентября 1999 г. № 1040)
(Извлечения)

Статья 2. Рекомендовать органам исполнительной власти субъектов Российской Федерации и органам местного самоуправления крупных городов и других населённых пунктов:

создать при указанных органах временные оперативные штабы по решению задач в сфере защиты населения, объектов особой важности и объектов, связанных с жизнеобеспечением населения, от проявлений терроризма;

разработать и осуществить комплекс неотложных мер по усилению безопасности жилых микрорайонов, мест массового пребывания людей, учреждений образования, здравоохранения, культуры и спорта. Предусмотреть выделение необходимых финансовых средств на эти цели, в том числе на техническое укрепление чердаков и подвалов, установку кодовых замков и домофонов в подъездах, размещение в многолюдных местах средств экстренной связи граждан с милицией и установок телеобзора;

развернуть среди населения разъяснительную работу, направленную на повышение организованности и бдительности, готовности к действиям в чрезвычайных ситуациях, укрепление взаимодействия с правоохранительными органами;

усилить контроль за соблюдением правил регистрационного учёта граждан по месту их пребывания и по месту жительства и за использованием помещений жилых домов в производственных, коммерческих и иных целях;

предусмотреть выделение ассигнований на увеличение количества служебно-розыскных собак в органах внутренних дел, технических средств для обнаружения и обезвреживания взрывных устройств и взрывчатых веществ;

более активно привлекать население, частные охранные предприятия, службы безопасности организаций и общественные организации к оказанию содействия правоохранительным органам в проведении профилактической работы по месту жительства граждан, в том числе в охране жилых домов и подъездов, обеспечении общественного порядка в жилых микрорайонах.

Статья 5. Для координации деятельности федеральных органов исполнительной власти и органов исполнительной власти субъектов Российской Федерации по противодействию терроризму:

образовать Межведомственный оперативный штаб; утвердить прилагаемый состав Межведомственного оперативного штаба.

Статья 6. Предоставить Межведомственному оперативному штабу право заслушивать на своих заседаниях руководителей федеральных органов исполнительной власти и органов исполнительной власти субъектов Российской Федерации по вопросам организации работы по борьбе с терроризмом.

Нормативно-правовая основа по противодействию терроризма в Российской Федерации

О ПРОТИВОДЕЙСТВИИ ТЕРРОРИЗМУ

(Федеральный Закон Российской Федерации № 35-ФЗ от 6 марта 2006 года)
(Извлечения)

Статья 2. Основные понятия.

Терроризм – идеология насилия и практика воздействия на принятие решения органами государственной власти, органами местного самоуправления или международными организациями, связанные с устрашением населения и (или) иными формами противоправных насильственных действий;

Противодействие терроризму – деятельность органов государственной власти и органов местного самоуправления по:

- а) предупреждению терроризма, в том числе по выявлению и последующему устранению причин и условий, способствующих совершению террористических актов (профилактика терроризма);
- б) выявлению, предупреждению, пресечению, раскрытию и расследованию террористического акта (борьба с терроризмом);
- в) минимизации и (или) ликвидации последствий проявлений терроризма.

Статья 5. Организационные основы противодействия терроризму

1. Президент РФ определяет:

- 1) основные направления государственной политики в области противодействия терроризму;
- 2) компетенцию федеральных органов исполнительной власти, руководство деятельностью которых он осуществляет, по борьбе с терроризмом.

2. Правительство Российской Федерации:

- 1) определяет компетенцию федеральных органов исполнительной власти, руководство деятельностью которых оно осуществляет, в области противодействия терроризму;
- 2) организует разработку и осуществление мер по предупреждению терроризма и минимизацию и (или) ликвидацию последствий проявлений терроризма;
- 3) организует обеспечение деятельности федеральных органов исполнительной власти, органов исполнительной власти субъектов Российской Федерации и органов местного самоуправления по противодействию терроризму необходимыми силами, средствами и ресурсами.

4. В целях обеспечения координации деятельности федеральных органов исполнительной власти, органов исполнительной власти субъектов Российской Федерации и органов местного самоуправления по противодействию терроризму по решению Президента Российской Федерации могут формироваться органы в составе представителей федеральных органов государственной власти, органов государственной власти субъектов Российской Федерации и иных лиц. Для реализации решений указанных органов могут издаваться акты (совместные акты) указанных органов, представители которых входят в состав соответствующего органа.

Нормативно-правовая основа по противодействию терроризму в Российской Федерации

Концепция противодействия терроризму в Российской Федерации, утвержденная Президентом Российской Федерации 9 октября 2009 г. Пр-2640,

Основная цель государственной стратегии противодействия терроризму — обеспечение надежной защиты граждан, общества и государства от террористических угроз путем упреждения террористических акций и максимально эффективного их пресечения.

Нормативно-правовая основа по противодействию терроризму в Российской Федерации

Схема координации деятельности по противодействию терроризму в Российской Федерации



Для достижения своих преступных целей террористы используют различные виды террористических актов:

организуют взрывы, устраивают пожары, угоняют самолёты, проводят массовые отравления, захватывают заложников или просто убивают людей.

К наиболее опасным террористическим актам можно отнести

- взрывы в местах массового скопления людей (на рынках, в зданиях вокзалов, в кинотеатрах, во время демонстраций и т. д.);
- захват воздушных и морских судов, автомашин и других транспортных средств, удерживание в них заложников;
- похищение людей с целью получения выкупа и угрозы физического уничтожения заложника;
- воздействие на опасные промышленные объекты (например, химически опасные производства, атомные электростанции, арсеналы и другие опасные военные объекты, разрушение или нарушение работы которых может вызвать массовое поражение людей);
- отравление систем водоснабжения, продуктов питания;
- искусственное распространение возбудителей инфекционных заболеваний;
- искусственное заражение местности радиоактивными отходами.

Приведём некоторые рекомендации по поведению при угрозе террористического акта.

Правила поведения при возможной опасности взрыва

В настоящее время наиболее характерным действием террористов является организация взрывов в местах массового скопления людей и жилых домах.

К сожалению, взрывы на улице, во дворе, в подъездах домов и автомобилях стали частью нашей обычной жизни. У террористов имеется богатый арсенал - от самодельных взрывных устройств до гранат и мин, применяемых в Вооружённых Силах.

Внимание!

Своевременное обнаружение взрывоопасных предметов позволит сохранить жизнь вам и другим людям.

Признаки, которые могут указывать на наличие взрывных устройств:

- неизвестная деталь в машине, подъезде, во дворе дома и т. д. (взрывное устройство может быть замаскировано в пивной банке, пачке сигарет, игрушке, бутылке, обрезке трубы, молочном пакете, любом свёртке или ящике);
- натянута проволока, шнур;
- свисающие из-под машины провода или изоляционная лента;
- свежие царапины и грязь на стёклах, дверях и других предметах;
- выделяющиеся участки свежевырытой или высохшей земли, которых раньше не было;
- у вашей квартиры следы свежих ремонтных работ (краска, штукатурка и др.), о проведении которых вам ничего не известно;
- чужая сумка, портфель, коробка или другой предмет, оказавшиеся поблизости с вашим автомобилем, домом, квартирой.

ДЕЙСТВИЯ ПРИ ОБНАРУЖЕНИИ ВЗРЫВНОГО УСТРОЙСТВА

НЕОБХОДИМО

- Немедленно сообщить о подозрительном предмете ближайшему должностному лицу (водителю, машинисту и т.д.) или в органы внутренних дел, ФСБ, ГО и ЧС
- Зафиксировать время обнаружения находки
- Удалить людей от находки на безопасное расстояние
- Дождаться прибытия представителей правоохранительных органов
- Указать место подозрительного предмета
- Запомнить детали обнаружения находки



ЗАПРЕЩАЕТСЯ

- Трогать, вскрывать, передвигать находку
- Пользоваться вблизи находки средствами радиосвязи, мобильными телефонами, так как это может вызвать преждевременный взрыв
- Курить, пользоваться огнем вблизи подозрительного предмета

Внимание!

Своевременное обнаружение взрывоопасных предметов позволит сохранить жизнь вам и другим людям.

Безопасные расстояния до взрывоопасных предметов

Взрывное устройство	Минимальное безопасное расстояние, метры
Ручная граната типа РГД-5	50
Тротиловая шашка массой 400 г	55
Металлическая банка из-под напитка емкостью 0,33 л	60
Противопехотная мина МОН-50	85
Ручная граната типа Ф-1	200
Дипломат (кейс) с ВВ (ВВ - взрывчатое вещество)	230
Дорожный чемодан	350
Автомобиль типа «Жигули»	460
Автомобиль типа «Волга»	580
Микроавтобус	920
Грузовой автомобиль (фургон)	1240

ОСНОВНЫЕ ВИДЫ ТЕРРОРИЗМА

С применением взрывных устройств

Могут использоваться средства вооружения войск и самодельные взрывные устройства, которые, как правило, маскируются под различные предметы бытового назначения.



Заведомо ложное сообщение о террористическом акте является преступлением и наказывается в соответствии с законом!

С использованием химически опасных веществ

Применяются как боевые отравляющие вещества, так и химически опасные вещества, которые используются в промышленных целях.

Признаки применения: внезапное ухудшение самочувствия у большого числа людей; крики о помощи; попытки покинуть место нахождения; не характерные для данной местности запахи.



С использованием телефона, почтовой связи



Цель угроз – заставить получателя информации пойти на те или иные уступки.

Безрассудное выполнение угроз террористов, как правило, приводит к тяжелым последствиям, которых можно было бы избежать при разумных и осознанных действиях.



Правила личной безопасности при угрозе террористического акта



Если вдруг произошел взрыв:

- * Постарайтесь успокоиться и уточнить обстановку.
- * Продвигайтесь осторожно, не прикасайтесь к поврежденным конструкциям и проводам.
- * В разрушенном или поврежденном помещении из-за опасности взрыва скопившихся газов нельзя пользоваться открытым пламенем (спичками, зажигалками, свечами, факелами и т. п.).
- * При задымлении защитите органы дыхания смоченным платком (лоскутом ткани, полотенцем).
- * Включите локальную (квартирную) систему оповещения и проверьте возможность взаимного общения (с помощью теле-, радио-, телефонной связи, голоса).




ЕСЛИ

возможен взрыв на улице,

ТО

- не беги к месту взрыва
- не интересуйся, почему происходит взрыв у случайных прохожих
- отбеги подальше в сторону
- спрячься за угол, выступ здания
- быстро ляг
- прикрой голову руками
- опасайся падения столбов и линий электропередач
- старайся укрыться, но вдали от высотных зданий и сооружений



ВЗРЫВ

на улице



Услышав взрыв, **нужно упасть** на землю, прикрыв голову руками.



Окажите первую помощь пострадавшим. Остановите кровотечение, перетянув жгутом или ремнем, конечность выше места ранения.



Не старайтесь поднимать с земли раненого, если видно, что у него повреждены части тела.



Если есть мобильный телефон – **вызовите спасателей, полиции, скорую помощь** и позвоните своим близким.



Часто первый небольшой взрыв привлекает внимание любопытных. А после – взрывают большой заряд, и тогда **зрители становятся жертвами**.

ты оказался заложником



Не старайтесь заговорить с террористом, не выясняйте, кто он такой и почему взял заложников. **Не обостряйте ситуацию**.



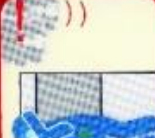
Если есть такая возможность – привлекая внимание, **свяжитесь** по мобильному телефону с близкими: четко объясните где находитесь.



На всякое движение (встать, пойти в туалет) **спрашивайте разрешения**.



Постарайтесь запомнить приметы террористов: лица, одежду, имена, клички, особенности поведение – это поможет спецслужбам.



Услышав хлопки от использования спецслужбами светосумовых гранат, **упадите на пол**, закройте глаза, задержите дыхание.

ЗАПОМНИТЕ

От вашей выдержки и умения ориентироваться в сложной обстановке зависит успех вашей безопасности.

ЕСЛИ ТЫ УСЛЫШАЛ ВЗРЫВ В ПОМЕЩЕНИИ



Сразу ложись на пол
и закрой затылок руками

01



Если рядом с тобой
разрушаются и падают
сиденья, автоматы
для кофе или другие вещи,
немедленно найди
укрытие.

02



Когда станет
безопаснее,
покинь помещение.
Спускайся по лестнице,
а не на лифте.

03

Правила поведения при возникновении террористического акта



Если вы заложник:

1. Постарайтесь запомнить как можно больше о террористах, их число, вооруженность, телосложение, темперамент, манеру речи, акцент и т.п.
2. Не оказывайте сопротивления, выполняйте все требования.
3. Не пытайтесь убежать, если нет полной уверенности в успехе.
4. Не вмешивайтесь в переговоры, не пытайтесь вести их самостоятельно.


ПРАВИЛА ПОВЕДЕНИЯ ЗАЛОЖНИКОВ

При нахождении под контролем террористов



- Проявлять спокойствие, выдержку
- Стойко переносить лишения и унижения
- Не вести себя вызывающе, не смотреть в глаза террористам
- При необходимости выполнять требования террористов, не противоречить им

- Запомнить как можно больше информации о террористах
- Спрашивать разрешения на совершение своих действий (сесть, встать, попить и т.д.)



При проведении операции по освобождению



- Лечь на пол лицом вниз, голову закрыть руками, не двигаться
- Нельзя бежать навстречу сотрудникам спецслужб или убегать от них, так как они могут принять бегущего за террориста
- По возможности держаться подальше от проемов окон, дверей

Выводы

- ▣ В настоящее время серьёзную угрозу национальной безопасности России представляет терроризм. Терроризм - это опаснейшее преступление против человечества, крайняя форма проявления насилия и жестокости в отношении человека, любой террористический акт является преступлением.
- ▣ Для противодействия терроризму должна быть создана такая же многообразная по формам и сферам приложения усилий система мер, предупреждающих террористические акты и снижающих их последствия. Одним из направлений в этой работе на индивидуальном уровне является подготовка каждого человека к соблюдению мер антитеррористической безопасности в повседневной жизни и умение снизить риск стать жертвой террористического акта.
- ▣ Необходимо знать и соблюдать рекомендации по правилам безопасного поведения при угрозе теракта.

Первичный контроль знаний и закрепление материала. Вопросы

ЕСЛИ ВЫ ОБНАРУЖИЛИ ПОДОЗРИТЕЛЬНЫЙ ПРЕДМЕТ

- ❑ Заметив взрывоопасный предмет (гранату, снаряд, бомбу и т.п.), а также подозрительные предметы (оставленный пакет, коробку) не подходите близко к ним, позовите людей и попросите немедленно сообщить о находке в полицию.
- ❑ Организуйте охрану, оцепление этого предмета, не допускайте людей, не позволяйте им прикасаться к опасному предмету или пытаться обезвредить его.
- ❑ Исключите использование средств радиосвязи, мобильных телефонов, других радиосредств, способных вызвать срабатывание взрывателя.

ВНИМАНИЕ!

Обезвреживание взрывоопасного предмета на месте его обнаружения производится только специалистами МВД, ФСБ, МЧС.

ЕСЛИ ПРОИЗОШЕЛ ВЗРЫВ

Ни в коем случае не поддавайтесь панике и постарайтесь уберечь от этого опасного состояния окружающих Вас людей. Действия, совершаемые людьми в состоянии панического страха влекут за собой тяжелейшие непоправимые последствия.

ПОМНИТЕ, что действия толпы в состоянии паники не поддаются логике, поэтому постарайтесь как можно быстрее выбраться из толпы целым и невредимым.



- Ни в коем случае не идите против толпы.
- Не подходите к витринам, решеткам, оградкам.
- Не пытайтесь ни за что удержаться (Вам могут сломать руки).
- Если Ваша вещь упала, ни в коем случае не пытайтесь ее поднять.
- Чтобы толпа не задавила, держите руки перед грудью.
- Если Вы упали, быстро подтяните к себе ноги, сгруппируйтесь и попытайтесь рывком встать.

ЕСЛИ ПРОИЗОШЕЛ ВЗРЫВ

- ❑ Не поддавайтесь панике, уточните обстановку: степень повреждения здания, состояние проходов или масштабы завалов, наличие задымленности, загазованности или огня, искрение электропроводки, потоки воды, освещенность проходов.
- ❑ В случае необходимости эвакуации возьмите документы и предметы первой необходимости и начните продвигаться к выходу (не трогайте поврежденные конструкции и провода).
- ❑ Не пользуйтесь открытым огнем из-за возможного наличия газов.
- ❑ При задымлении защитите органы дыхания смоченным полотенцем.

ЕСЛИ ПРОИЗОШЕЛ ВЗРЫВ

- Наибольшую опасность при взрыве в вагоне трамвая, троллейбуса, поезда представляет задымление. От дыма Вас может спасти влажная ткань, приложенная к лицу. Поэтому желательно иметь при себе влажный платок, смоченный раствором соды. Чтобы он не высохал, храните его в целлофановом пакете. В экстремальной ситуации он спасет Вам жизнь.



- Если взрыв произошел в подземном переходе, жилом доме и Вас завалило обломками стен или землей, действуйте следующим образом:
- Дышите равномерно и глубоко. Приготовьтесь к тому, чтобы терпеть голод и жажду. Голосом и стуком привлекайте внимание людей, которые находятся на поверхности. Если рядом есть металлический предмет (кольцо, ключи и т.п.) попытайтесь перемещать его влево вправо. В таком случае спасатели могут обнаружить Вас металлоискателем.
- Если окружающее пространство под завалом относительно свободно, не следует зажигать спички, зажигалку – берегите кислород. Продвигайтесь осторожно, стараясь не вызвать нового завала.
- Если Вас придавило землей, попытайтесь перевернуться на живот, чтобы ослабить давление на грудную клетку и брюшную полость. Придавленные руки и ноги, по возможности, растирайте, массируйте, восстанавливая кровообращение.

ЕСЛИ ПРОИЗОШЕЛ ВЗРЫВ И ВАС ЗАВАЛИЛО ОБЛОМКАМИ СТЕН

- ❑ Дышите глубоко и ровно, голосом и стуком привлекайте внимание людей.
- ❑ Если вы находитесь глубоко от поверхности земли (завала), перемещайте влево, вправо любой металлический предмет (кольцо, ключи и т.п.) для обнаружения Вас металлоискателем.
- ❑ Если пространство около Вас относительно свободно, не зажигайте спички, свечи, берегите кислород.
- ❑ Продвигайтесь осторожно, стараясь не вызывать нового обвала, ориентируйтесь по движению воздуха, поступающего снаружи.
- ❑ При сильной жажде положите в рот небольшой гладкий камешек или обрывок носового платка и сосите его, дыша носом.



Первичный контроль знаний и закрепление материала. Вопросы

ЕСЛИ вы ОБНАРУЖИЛИ ПОДОЗРИТЕЛЬНЫЙ ПРЕДМЕТ

- 1 Сохраняйте спокойствие.
- 2 Отойдите на безопасное расстояние.
Незамедлительно позвоните по телефону 01 (010 - мобильный), 02 (020 - мобильный), сообщите о подозрительном предмете находящемуся поблизости официальному лицу – водителю, проводнику, стюардессе, сотруднику охраны и др.
- 3 При эвакуации помогайте друг другу спокойно покинуть помещение или транспорт.
- 4 Дождитесь прибытия сотрудников правоохранительных органов и укажите местонахождение подозрительного предмета.
Помните: внешний вид предмета может скрывать его настоящее назначение. В качестве камуфляжа для взрывных устройств используются самые обычные бытовые предметы: сумки, пакеты, коробки, игрушки и т.п.

НЕЛЬЗЯ

Трогать, вскрывать, перемещать подозрительный предмет. Пользоваться мобильной и иной радиосвязью в непосредственной близости от предмета. Допускать выкрики, хаотические перемещения, панику.

РОДИТЕЛИ

Разъясните детям, что любой предмет, найденный на улице или в подъезде, представляет **ОПАСНОСТЬ ДЛЯ ЖИЗНИ!**

БЕЗОПАСНОЕ РАССТОЯНИЕ ПРИ ОБНАРУЖЕНИИ ВЗРЫВНОГО УСТРОЙСТВА



ЕСЛИ вы ОКАЗАЛИСЬ В ЗАЛОЖНИКАХ

- 1 Возьмите себя в руки, успокойтесь, не паникуйте.
- 2 Разговаривайте спокойным голосом.
- 3 С самого начала (особенно в первые часы) выполняйте все указания террористов. Подготовьтесь физически и морально к возможному суровому испытанию.
- 4 Старайтесь не выделяться в группе заложников. Если вам необходимо встать, перейти на другое место, спрашивайте разрешения.
- 5 **Знайте, Вас обязательно освободят.**

НЕЛЬЗЯ

- ! Делать резкие, неожиданные движения, кричать, громко разговаривать, вызывающе себя вести.
- ! Пренебрегать пищей. Это поможет сохранить силы и здоровье.
- ! Высказывать ненависть и пренебрежение к террористам.
- ! Привлекать внимание террористов своим поведением, не оказывайте активного сопротивления.
- ! Перемещаться по помещению, открывать сумки, пользоваться мобильным телефоном.
- ! Смотреть в глаза террористам. Вести беседы на морально-этические темы. Реагировать на любое провокационное поведение, оскорбления. Предпринимать самостоятельные действия по освобождению.

ЕСЛИ НАЧАЛАСЬ ОПЕРАЦИЯ ПО ОСВОБОЖДЕНИЮ

- 1 После начала штурма старайтесь держаться подальше от террористов.
- 2 По возможности, спрячьтесь подальше от окон и дверных проёмов.
- 3 Ложитесь на пол, закройте голову руками, подожмите ноги, сгруппируйтесь.
- 4 Чётко выполняйте команды сотрудников спецслужб.

НЕЛЬЗЯ

- ! Бежать навстречу сотрудникам спецслужб или от них – вас могут принять за преступников.
- ! Кричать, жестиковать, проявлять инициативу

ПОСЛЕ ОСВОБОЖДЕНИЯ

- ! Не спешите сразу уйти домой. Сначала свяжитесь с врачами. Врачи помогут выйти из шока и, если нужно, предоставят необходимое лечение. **Помните:** после того, как вас спасли, вам необходима медицинская помощь.



ВЗРЫВЫ НА СТАНЦИЯХ МЕТРО "ЛУБЯНКА" и "ПАРК КУЛЬТУРЫ"

Итог урока. Рефлексия.

Самооценка учащихся, оценка работы учителем, выставление и комментирование оценок.

Домашнее задание:

- ▣ 1. Изучить § 23, подготовится к пересказу стр.120-123.
- ▣ 2. Подготовьте сообщение на одну из тем: «Правила личной безопасности, если вас захватили в заложники», «Правила личной безопасности при взрыве в общественном месте».
- ▣ 3. Задание на стр. 124. После изучения и обсуждения рекомендаций по правилам безопасного поведения в различных ситуациях террористического характера сформулируйте правила личного поведения в подобных ситуациях и составьте памятку личной безопасности и запиши в дневник

Прочитать
Дополнительные материалы
к § 23 стр. 125

**О порядке приёма
сообщений, содержащих
угрозы
террористического
характера, по телефону**

**Помните – Ваша цель остаться
в живых!!!**



**Спасибо за
внимание!**