

ЗАБОЛЕВАНИЯ ПЕРЕДАЮЩИЕСЯ ПОЛОВЫМ ПУТЁМ

**Что это такое?
Как этого избежать?**

ЧТО ТАКОЕ ЗППП?

Это такие БОЛЕЗНИ,
которые передаются



при СЕКСУАЛЬНОМ КОНТАКТЕ.



СКОЛЬКО ЖЕ ИХ – ЭТИХ ЗППП?

Сейчас их известно более 20, из них встречаются чаще всего:

- Сифилис
- СПИД
- Гонорея
- Трихомониаз
- Хламидиоз
- Герпес половых органов
- Остроконечные кондиломы половых органов
- Дрожжеподобные и д.р.



ВАЖНОЕ О ВСЕХ ЗППП!!!!

1. Пути передачи т.е все виды сексуальной активности (многие возбудители могут жить не только в половых путях, но и во рту, в заднем проходе, глазах и т.д.
2. Протекают долго (если не лечить), волнообразно, часто внешне незаметно.
3. При ЗППП, не может быть самолечения, т.е. нельзя выздороветь без специального лечения.
4. Единственное неизлечимое из всех ЗППП СПИД.



ВАЖНОЕ О ВСЕХ ЗППП!!!!

5. Чем раньше прийти к врачу, тем больше шансов вылечится быстрее и не получить осложнений.

ОСЛОЖНЕНИЯ????

- Заболевание может стать ХРОНИЧЕСКИМ, и следовательно, меньше проявляться и ТРУДНЕЕ ЛЕЧИТЬСЯ;
- ВОСПОЛЕНИЕ может распространяться по мочевым путям в почки, а у женщин через придатки в брюшную полость.
- БЕСПЛОДИЕ и у мужчин и у женщин.



ВАЖНОЕ О ВСЕХ ЗППП!!!!

6. У вашего партнера может быть полное или почти полное **ОТСУТСТВИЕ ПРОЯВЛЕНИЙ ЗППП**, и если у вас, через некоторое время, все проявится очень ярко, больно и обильно, может возникнуть ситуация «Я же здоров, откуда же?!» - тогда смотри **ПУНКТ 2**.
7. Возможна передача многих ЗППП от матери к ребёнку.
8. СПИД и сифилис стоят особняком, так как ими можно заразиться через кровь, а не только половым путём.



КАК УЗНАТЬ,
ЗАБОЛЕЛ ЛИ Я ЗППП ИЛИ НЕТ?

На это вопрос может
ответить ТОЛЬКО
ВРАЧ!!!!(сделав
специальные анализы)



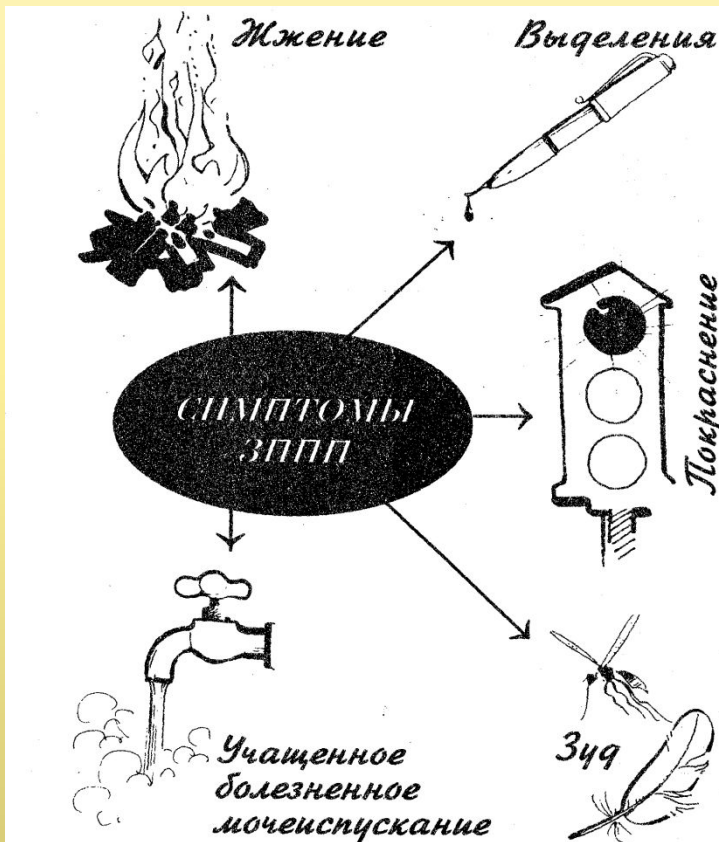
КАК ПРОЯВЛЯЮТСЯ ЗППП.

Симптомы

Всегда ли есть эти проявления???


НЕТ!!!!!!!

- И в этом коварство ЗППП. Поэтому если у вас есть причина, считать, что ВЫ могли ЗАРАЗИТЬСЯ, следует сразу обратиться к ВРАЧУ специалисту.



СИФИЛИС

СИФИЛИС



Вот эта красивая дама — бледная спирохета, микроб, вызывающий сифилис. Она настолько вездеслива, что может проникать через неповрежденную кожу и слизистые оболочки.

- В зависимости от того, какой вид сексуальной активности Вы использовали, спирохета может внедриться куда угодно, в любые части тела (рот, половые органы, пальцы, анус и т. д.).*

Что это???

Инфекционное заболевание, вызываемое бледной трепонемой и поражающее многие *внутренние* органы, что ведет к тяжелым осложнениям (сифилитический порок сердца, гепатит, менингит, прогрессивный паралич и др.).

Заражение сифилисом происходит **ПОЛОВЫМ**, бытовым и внутриутробным путем. Половой путь — самый частый. Бытовое заражение происходит через глубокие поцелуи и использование общих предметов (посуды, предметов личной гигиены, медицинских инструментов и др.).

Как выглядит?

Там, где происходит проникновения микроба в организм, через 3-4 недели появляется язвочка — маленькая, круглая, совершенно безболезненная, с плотным основанием и очень заразная, так как на её поверхности много спирохет (с этого момента человек становится заразным и остается таковым, пока не вылечится).





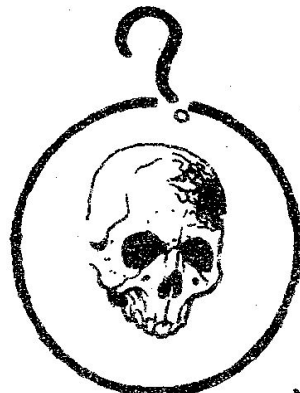
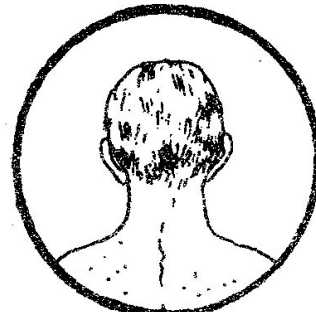
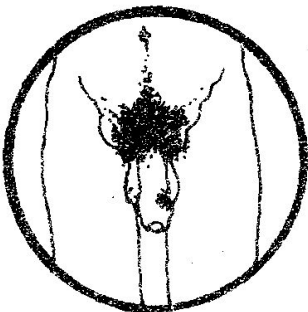

ТЕЧЕНИЕ СИФИЛИСА

Распад костей, кожи, нервной системы, внутренних органов может привести к смерти

Шанкр рубцуются, недомогание, температура тела, увеличенные лимфоузлы

Что появляющейся, то исчезающей сыпи на теле и слизистых может и не быть

Твердый шанкр



Первичный

Вторичный

Третичный

3-4 недели

3-4 недели

От 2 месяцев до нескольких лет

3-10 лет

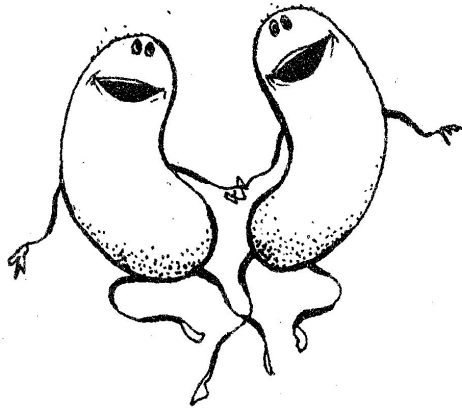
РВ⁻

РВ⁺

Если начато лечение, осложнений нет

ГОНОРЕЯ

ГОНОРЕЯ



Это гонококк — под микроскопом он так и выглядит — как бобовое зернышко.

- Поражает гонококк не только мочеполовые органы, но и прямую кишку, слизистую рта, глотки, и глаз.
- Это самое популярное заболевание, потому что вызывает очень яркую симптоматику (особенно у мужчин), трудно не

Основной путь заражения **ПОЛОВОЙ**, для детей (девочек) Возможен и бытовой путь — через использование общих полотенец, постельного белья, мочалок, ванн и пр. Является одной из причин **Мужского и женского бесплодия**.

Первые Признаки проявляются через 3—10 дней с момента инфицирования. У **мужчин** — зуд, жжение, отек и гнойные желто-зеленые выделения в области наружного отверстия мочеиспускательного канала.

У **женщин** одновременно поражает как мочеиспускательный канал, так и влагалище, а зачастую и прямую кишку. **Симптомы:** гнойные выделения из половых путей, жжение и боль неясной локализации, учащенное мочеиспускание, тянущие боли внизу живота.



ГОНОРЕЯ

Если лечение не проводится, к концу третьей недели симптомы проходят и начинается хроническая стадия с возможными периодическими обострениями.

Исчезновение симптомов не означает прекращения заболевания. Гонорея может осложниться воспалением яичек и предстательной железы.

При распространении инфекции поражаются тело матки, маточные трубы, яичники и брюшина.

Это проявляется ознобом, повышенной температурой тела, режущими болями внизу живота и в паховой области, что часто можно спутать с приступом аппендицита.

В таких случаях требуется срочная госпитализация. Больной может передавать возбудитель в течение всей болезни.

Лечение, начатое быстро и правильно проведенное, гарантирует полное выздоровление.



ХЛАМИДИОЗ

ХЛАМИДИОЗ

*вызывается
особыми
бактериями –
хламидиями.*



Мы нарисовали его в виде привидения, потому что это действительно призрак, так как проявления этого заболевания чаще всего отсутствуют.


- Выделения при хламидиозе скудные, прозрачные, напоминающие клей.
- Хламидия может поражать не только мочеполовые органы, но и глаза, кишечник, органы дыхания.
- Хламидиоз приводит к бесплодию как у мужчин, так и у женщин. Он-частая причина выкидышей.
- Беременная женщина может передать заболевание ребёнку, что приводит к пневмонии, воспалению глаз, а у девочек – к врожденному хламидиозу мочеполовых органов.
- Хламидиоз очень плохо лечится!
- Поставить диагноз можно только после специальных анализов, которые пока проводятся даже не в каждой поликлинике.



ТРИХОМОНИАЗ

ТРИХОМОНИАЗ

*вызывается не
микробом,
а одноклеточным
простейшим
паразитом,
«маленьким
животным» —
трихомонадой.
Она очень
устойчива во
внешней среде.*



**Без специфического лечения
выздоровление практически
невозможно.**

- ▣ **Передается преимущественно половым
путем. Одна из причин женского
бесплодия.** Первые признаки
проявляются через 5—14 дней с момента
заражения. **Характерно чередование
обострения и затихания проявлений
болезни.**
- ▣ **У мужчин часто протекает
бессимптомно либо со скудными
гнойно-слизистыми выделениями из
мочеиспускательного канала, зудом,
жжением.**
- ▣ **У женщин — обильные влагалищные
выделения.**
- ▣ **Девочки до 5 лет, могут заразиться в быту
при грубом нарушении правил гигиены.**



ГЕРПЕС ГЕНИТАЛИЙ

ГЕРПЕС ГЕНИТАЛИЙ

вызывается вирусом простого герпеса, который с одинаковым успехом может появляться как в области половых органов, так и на губах.



Проявления:

- *Мелкие пузырьки, которые быстро вскрываются, оставляя болезненные ранки;*
- *Боль и жжение, особенно при мочеиспускании, подмывании, ходьбе;*

- ▣ **Однажды попав в организм человека, вирус остается в нем пожизненно, проявляясь периодически во время других заболеваний, сопровождающихся воспалением и лихорадкой (грипп, пневмония и др.).**

Генитальный герпес передается половым путем. Может проявляться во время менструаций.

Наиболее тяжело протекает первый приступ.

- ▣ **Через 2—20 дней после заражения появляются мелкие пузырьковые высыпания, сопровождаемые болью и жжением, недомоганием, подъемом температуры, болями в суставах, увеличением лимфатических узлов.**
- ▣ **Через 2—3 дня пузырьки лопаются, и слизистые заживают. Приступы могут происходить 3—4 раза в год.**
- ▣ **Постепенно их острота ослабевает. Во время приступов следует избегать половых контактов, чтобы не передать вирус.**



ГЕРПЕС ГЕНИТАЛИЙ

- Для профилактики приступов необходимо опасаться перегревания или переохлаждения, инфекций.
- Во избежание распространения инфекции следует пользоваться только личным предметами туалета, банными и постельными принадлежностями.

В последние годы в арсенале врачей ПОЯВИЛИСЬ специфические противовирусные препараты, дающие быстрый лечебный эффект.

Нужно помнить, что диагноз всех этих заболеваний ставится **ТОЛЬКО** врачами на Основании лабораторных исследований.

Лечение необходимо проводить одновременно с постоянным партнером (если такой имеется).

- Следует помнить, что при появлении каких - либо симптомов, описанных выше **НЕОБХОДИМО НЕМЕДЛЕННО ОБРАТИТЬСЯ К ВРАЧУ!**



ОСТРОКОНЕЧНЫЕ КОНДИЛОМЫ

вызываются
особым вирусом
– вирусом
папилломы



Проявления этой болезни похожи на бородавки. На слизистой половых органов и прилегающих участках кожи появляются бородавчатые разрастания цвета кожи. Эти разрастания быстро увеличиваются в размерах и в количестве, постепенно приобретая вид цветной капусты, или остаются плоскими, малозаметными.

- Инкубационный период — от нескольких недель до 9 месяцев.
- Мужчины чаще всего замечают кондиломы сами.
- У женщин они обычно располагаются во влагалище, и заметить их может только врач. Кроме того, они разрастаются по наружным половым органам и промежности.
- Ни в коем случае нельзя удалять кондиломы самостоятельно, если останется хотя бы маленькая частичка, все разрастет еще больше.
- Кондиломы часто сочетаются с раком шейки матки.
- Лечение – только у врача: механическое удаление, вымораживание жидким азотом.

УРЕАПЛАЗМОЗ (МИКОПЛАЗМОЗ)

- В 5 -15% случаев возбудитель может обнаруживаться у практически здоровых людей, у 70% больных встречается совместно с трихомонадами, гонококками, хламидиями и т.д., после излечения которых поддерживают сохраняющийся воспалительный процесс.
- Обычно протекает без выраженных проявлений.
- Скрыто протекающая инфекция может активизироваться во время беременности и родов, при переохлаждении различных стрессовых ситуациях и стать причиной тяжёлых осложнений, возможно формирование БЕСПЛОДИЯ как у мужчин, так и у женщин.
- У больного могут быть периодические жалобы на зуд в области половых органов, незначительные выделения, боли неопределённого характера, слизистые нити в моче.



КАНДИОЗ (МОЛОЧНИЦА)


- Заболевание вызывается дрожжеподобными грибами. Микроб является условно патогенным, т.е. может встречаться в небольшом количестве у здоровых людей в половых органах и кишечнике.
- Может передаваться и половым путем.
- В активной фазе заболевания больного беспокоят зуд, жжение, раздражение половых органов, творожистые выделения с неприятным запахом. Процесс располагается как на слизистых, так и на коже половых органов.
- Причинами, предрасполагающими к заболеванию, являются: длительный прием антибиотиков и гормональных препаратов, травмы слизистой половых органов, хирургические операции, эндокринные заболевания (сахарный диабет), диета, богатая углеводами, нарушение гигиены половых органов.
- Часто сочетается с другими ИППП или «следует» за ними, что затрудняет его лечение.
- У мужчин инфекция может переходить на предстательную железу, яичко с придатком, мочевого пузырь.
- У женщин в процессе могут вовлекаться внутренние половые органы, мочевого пузырь, почки.



ВИЧ - СПИД

ВИЧ-инфекция. СПИД

*СПИД – Синдром
Приобретенного
ИммуноДефицита –
заболевание,
вызываемое
Вирусом
Иммунодефицита
Человека – ВИЧ.*




*Правильное название этого заболевания –
ВИЧ-инфекция. СПИД является ее конечной
стадией.*

- СПИД – это единственное заболевание из ЗППП, приводящее к смерти, и лекарство от него на сегодняшний день не найдено.*


- ВИЧ поражает клетки человеческого организма, которые призваны бороться с инфекциями, - клетки иммунной системы.
- Длится ВИЧ- инфекция от 1-2 до 10-15 лет.
- В скрытый период Человек может даже не подозревать о том, что инфицирован. В это время могут быть симптомы, похожие на простуду (ОРЗ): температура, понос, увеличение лимфоузлов, усталость и т.д.
- В отсутствии лечения ВИЧ – инфекции летальный исход от 1 года заболевания.

Нельзя заразиться ВИЧ ЧЕРЕЗ:



ДВЕРНЫЕ РУЧКИ


МЕСТА ОБЩЕГО
ПОЛЬЗОВАНИЯ



ДУШ, БАНИ, БАССЕЙН



ПОСУДУ, ЕДУ



УКУС КОМАРА
И ДРУГИХ НАСЕКОМЫХ



РУКОПОЖАТИЕ



ЛАСКИ, ОБЪЯТИЯ

БОЛЬНЫЕ СПИДОМ БЕЗОПАСНЫ В БЫТИ!