



Тема урока:


Как уберечься от опасностей
на воде и водном
транспорте.

План.



1. История водного транспорта.
2. Водный транспорт.
3. Главные причины опасных происшествий и несчастных случаев на воде.
4. Советы опытных спасателей.
5. Эвакуация с тонущего судна.
6. Ситуация «Человек за бортом».
7. Пожары на судах.
8. Вопросы по пройденной теме.

История водного транспорта.



Водный транспорт.

- Водный транспорт: предназначен для перевозки пассажиров, грузов, выполнения других операций на воде.



Главные причины опасных происшествий и несчастных случаев на воде.

- Самоуверенность, пренебрежение правилами поведения на воде.
- Незнание того, как вести себя в тех или иных ситуациях, например при судороге.
- Пьянство и хулиганство на воде и возле неё.
- Умышленное нарушение правил безопасности, демонстрация «смелости и лихости».
- Столкновение судов между собой или с иными препятствиями, пробоины в днище или корпусе лодки, судна.
- Поломки, аварии, отказы механизмов, пожары и взрывы на судах.
- Штормы, ураганы, обледенение судна.
- Ошибки, недисциплинированность команды.





Советы опытных спасателей.

- Обязательно научись плавать и отдыхать на воде.
- Никогда не купайся в одиночку, особенно в незнакомом месте. Там могут быть стёкла, гвозди, вредные вещества.
- Не прыгай и не ныряй, если незнаком с водоёмом.
- Не заплывай за ограждения, там может быть такая глубина и течение, что спасателям будет трудно помочь тебе.
- Не подплывай близко к катерам, лодкам, пароходам: даже лёгкий удар веслом может привести к беде.
- Во время игр в воде будь осторожен и внимателен. Не кричи без надобности: «Тону!»
- Не бойся судороги, но и не купайся «до посинения», не допускай переохлаждения организма. При судороге: погрузившись на секунду с головой в воду и распрямляя сведённую ногу, сильно потяни рукой на себя ступню за большой палец.
- Научись пользоваться простейшими спасательными средствами и оказывать помощь терпящим бедствие. Не бросайся на помощь, если не уверен в своих возможностях.
- Обязательно держи в поле зрения малышей: очень часто они тонут молча и незаметно.

Терпящие бедствие.



Спасательные средства.





Эвакуация с тонущего судна.

- Для спасения от холода надень тёплую одежду, а поверх неё – что-либо из водонепроницаемой ткани.
- Надеть спасательный жилет.
- Взять с собой документы, еду, воду, спички, одеяла.
- Если не осталось плавсредств – прыгать в воду. Для прыжка выбирают такие места, чтобы быть отнесёнными от судна течением.
- Прыгать в воду надо правильно: прижать к груди подбородок, напрячь затылок, не наклоняя сильно голову вперёд. При этом одной рукой закрыть нос и рот, а другой держаться за спасательный жилет.
- Выныривать с открытыми глазами, стараясь не попасть под судно или шлюпку. Восстановив дыхание быстрее отплыть от тонущего судна и постараться зацепиться за какой-нибудь плавающий предмет.
- Если нет уверенности в том, что доплывёшь до спасательного средства, то при отсутствии спасательного жилета не следует делать лишних движений. Стремись лишь удержать над водой лицо, медленно двигая руками и ногами.

Корабль «Титаник».

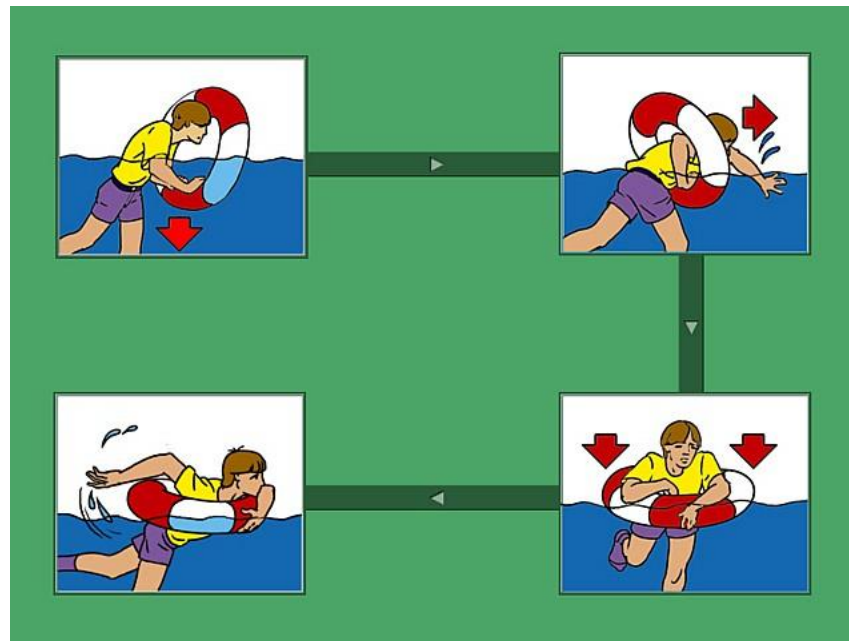
- На первый рейс супергиганта из Старого в Новый Свет (10 апреля 1912г.) приобрели билеты 57 миллионеров. А всего вместе с экипажем на борту корабля находились 2224 человека.

Катастрофа «Титаника» унесла жизни полутора тысяч пассажиров.



Ситуация «Человек за бортом».

- Увидев человека за бортом, сначала брось ему спасательный круг, любые другие плавучие предметы, а потом поднимай тревогу.






Если оказался за бортом.

- Маши рукой, кричи как можно громче, чтобы тебя заметили.
- Постарайся избавиться от ненужных предметов, но не сбрасывай всю одежду – она поможет поддерживать температуру тела.
- Береги силы, не делай лишних движений.

Пожары на судах.



Пожары на судах.



- Выйди на палубу к спасательным шлюпкам. Выбирайся из каюты без суеты и паники. Постарайся найти для себя спасательный жилет или круг.
- Если в шлюпке нет места, найди наиболее безопасное место и жди спасателей. Только при угрозе затопления судна прыгай за борт, предварительно бросив в воду всё, что поможет удержаться на плаву.
- Чтобы не затянуло в водоворот или не травмировало взрывом, отплывай подальше от корабля.
- Когда заметишь спасателей или другое судно, старайся подавать сигналы бедствия всеми возможными способами.
- Если до берега далеко, экономь силы и жди помощи.

Внимательно посмотри на рисунок. Кто из персонажей может оказаться в опасной ситуации? Ответ поясни

