

**Всероссийский открытый урок
«Основы Безопасности Жизнедеятельности»**

ТЕМА:

«Безопасный отдых учащихся в летний период, подготовка детей к летним каникулам, правила поведения в природной среде: на солнце, в лесу, на воде, а также правила управления мопедом и скутером».

БЕЗОПАСНОСТЬ ЛЕТОМ

1. СОЛНЦЕ.

2. ЛЕС.

3. ВОДОЕМ .

4. УПРАВЛЕНИЕ МОПЕДОМ.



СОЛНЦЕ.



Солнечный удар — это болезненное состояние человека, возникающее из-за сильного перегрева головы солнечными лучами.



Солнечный ожог – это ожог
кожи, вызванный
солнечными
лучами



- В жаркие солнечные дни держи голову покрытой.
- Избегайте длительного пребывания на солнце.
- Носите лёгкую светлую одежду из натуральных тканей.
- Пейте больше жидкости.
- Охлаждайтесь водой.
- Загорать лучше не лёжа, а в движении, в утренние(с 7 до 11 ч) и вечерние часы (с 15 и до заката).

Признаки.

- Повышение t тела;
- Тошнота, рвота;
- Головокружение и головная боль;
- Шум в ушах;
- Рябь в глазах.

-ПЕРВАЯ ПОМОЩЬ при солнечном ударе.


ПЕРВАЯ ПОМОЩЬ при солнечном ударе.

- отвести пострадавшего в тень;
- положить на голову холодное полотенце или лед;
- снять стесняющую одежду;
- дать выпить теплой минеральной воды;
- При потере сознания срочно вызвать скорую помощь.

2. ЛЕС.



2. ЛЕС.




2. ЛЕС.



2. ЛЕС.



2. ЛЕС.



2. ЛЕС.




2. ЛЕС.



Отправляясь в лес, помни: некоторые грибы и ягоды могут вызвать сильное отравление.

Собирать в дикой природе грибы и ягоды можно только со взрослыми!




Как же должен вести себя человек, заблудившийся в лесу?

- Прекратить движение и попытаться восстановить ориентировку с помощью компаса или пользуясь различными природными признаками;
- организовать временную стоянку на сухом месте, чтобы успокоиться и продумать дальнейшие действия;
- если «прогулка» затянулась, следует поискать пищу вокруг себя;
- попытаться обозначить свое местонахождение;
- если вы решили не дожидаться помощи спасателей и отправились в путь, оставляйте метки по ходу своего движения;
- ориентируйтесь по звукам: гудкам, стуку колес поезда, сигналу автомобиля, лаю собак;
- если идти вниз по течению реки, ручья, можно выйти к морю, а там – и к жилью.



Пожар в лесу

Когда вокруг все горит – это страшно. Тем более страшно, когда пожар происходит в лесу, на торфяниках, в степи или тундре, охватывая огромные площади.



ПОЖАР В ЛЕСУ

Причины:

Непотушенный костер, горящая спичка, тлеющий окурок, брошенная на сухую подстилку из листьев или в торф, могут стать причиной пожара.



ПОЖАР В ЛЕСУ

Причины:



ПОЖАР В ЛЕСУ

Последствия:



ПОЖАР В ЛЕСУ

Последствия:



**Что запрещается делать
в лесу,
чтобы избежать лесного
пожара ?**

- Бросать в лесу горящие спички, окурки, тлеющие тряпки.
- Разводить костер в густых зарослях и хвойном молодняке, под низко свисающими кронами деревьев.
- Оставлять в лесу самовозгораемый материал: тряпку и ветошь, пропитанные маслом, бензином, стеклянную посуду, которая в солнечную погоду может сфокусировать солнечный луч и воспламенить сухую растительность.
- Выжигать сухую траву на лесных полянах, в садах, на полях, под деревьями.
- Поджигать камыш.
- Разводить костер в ветреную погоду и оставлять его без присмотра.
- Оставлять костер горящим после покидания стоянки.

1. ВОДОЕМ .



1. ОТДЫХ НА ВОДОЕМЕ



© Яковлев Алексей

ФОТОКОНКУРС «ДИКАЯ ПРИРОДА РОССИИ - 2014»

1. ОТДЫХ НА ВОДОЕМЕ



© Яковлев Алексей

ФОТОКОНКУРС «ДИКАЯ ПРИРОДА РОССИИ - 2014»

1. ОТДЫХ НА ВОДОЕМЕ



© Яковлев Алексей

Фотоконкурс «ДИКАЯ ПРИРОДА РОССИИ - 2014»

1. ОТДЫХ НА ВОДОЕМЕ





Безопасность на воде

Как известно, купание не только доставляют удовольствие, но и служит хорошим средством закаливания организма.

Но необходимо помнить, что небрежность, лихачество, излишняя шалость на воде нередко приводят к беде.

Из-за несоблюдения техники безопасности в водоемах ежегодно гибнут тысячи людей.



***Какие вы знаете
правила безопасного
поведения на воде?***

- **купаться и загорать лучше на оборудованном пляже;**
- **если вы не умеете плавать, не следует заходить в воду выше пояса;**
- **находится в воде не более 15–20 минут, при переохлаждении могут возникнуть судороги;**



- **Нельзя** входить в воду или нырять после длительного пребывания на солнце, сразу после приема пищи, в состоянии утомления;
- **нельзя нырять с мостов, пристаней** даже в тех местах, где ныряли прошлым летом, так как за год мог понизиться уровень воды или было что-то брошено в воду;
- прыгать с берега в незнакомых местах категорически запрещ



- **опасно подныривать друг под друга, хватать за ноги, пугать, сталкивать в воду и заводить на глубину не умеющих плавать;**
- **если вас захватило сильное течение, не стоит пытаться бороться с ним, надо плыть вниз по течению под углом, приближаясь к берегу;**
- **опасно купаться в воде ниже +17+19 градусов;**
- **не следует купаться в шторм и в грозу;**
- **не следует купаться ночью.**



**Будьте
внимательны
и осторожны!**

**Вода не прощает
ошибок!!!**

УПРАВЛЕНИЕ МОПЕДОМ





© Яковлев Алексей
ФОТОКОНКУРС «ДИКАЯ ПРИРОДА РОССИИ - 2014»



Мопед и Скутер.

Обратите внимание, что ПДД для скутеров в 2019 году аналогичны правилам для мопедов. Ну а скутер и мопед с точки зрения правил - это одно и то же.

К мопедам относятся только скутеры, объем двигателя которых не превышает 50 куб. см., а максимальная скорость не превышает 50 км/ч. Если Ваш скутер имеет больший объем двигателя или может развивать большую скорость, то он является мотоциклом.

Для управления мопедом необходимо водительское удостоверение любой категории, которое можно получить только начиная с 16-летнего возраста. Так что на скутер можно садиться только с 16 лет и ни днем раньше.

Можно ли ездить на мопеде без прав в 2019 году?

Пункт 2.1.1 правил дорожного движения обязывает водителя скутера иметь при себе водительское удостоверение:

2.1.1. Иметь при себе и по требованию сотрудников полиции передавать им, для проверки:

водительское удостоверение или временное разрешение на право управления транспортным средством соответствующей категории;

Обратите внимание, водитель должен иметь для скутера права категории М

либо любой другой категории. При этом в удостоверении не должно быть особой отметки ML.

Мопед и Скутер.

Перевозить пассажиров может только водитель, имеющий водительское удостоверение любой категории в течение как минимум 2-х лет. Т.е. начинающий водитель перевозить пассажиров на скутере не имеет права.

Велосипедистам и водителям мопедов запрещается:

...

перевозить пассажиров, если это не предусмотрено конструкцией транспортного средства;

перевозить детей до 7 лет при отсутствии специально оборудованных для них мест;

Таким образом, перевозить пассажиров на мопеде можно только в том случае, если конструкция транспортного средства предусматривает дополнительные пассажирские места. Также информация о количестве пассажиров должна быть указана в документах транспортного средства.

Мопед и Скутер.

Водителю мопеда в обязательном порядке нужен специальный шлем. Этот вопрос подробно рассматривался в статье "[Нужен ли на скутер шлем](#)".

Скутер - не тягач, буксировать сломанные транспортные средства он не должен. Да и вообще, скутер не должен участвовать [в процессе буксировки](#).

ЗАПРЕЩЕНО управлять велосипедом, мопедом, не держась за руль хотя бы одной рукой;

перевозить груз, который выступает более чем на 0,5 м по длине или ширине за габариты, или груз, мешающий управлению;

двигаться по дороге без застегнутого мотошлема (для водителей мопедов);

пересекать дорогу по пешеходным переходам.

Что такое безопасность?

Безопасность — это
защищённость человека от
опасных ситуаций.

ПОМНИ !

**Соблюдение этих правил
поможет сохранить твою
жизнь и здоровье.**