



# О чем нам ГОВОРЯТ ЗНАКИ





# Актуальность проекта

Детский дорожно-транспортный травматизм является одной из самых болезненных проблем современного общества. Ежегодно на дорогах России совершаются десятки тысяч дорожно-транспортных происшествий с участием детей и подростков. Именно поэтому профилактика дорожно-транспортного травматизма остаётся приоритетной проблемой общества, требующей решения, при всеобщем участии и самыми эффективными методами.





## ***Цель проекта:***

Организовать эффективное взаимодействие по обеспечению безопасности дорожного движения среди детей, родителей и педагогов, формирование у детей навыков осознанного безопасного поведения на улице.

## Задачи проекта

1. Расширять представления об окружающей дорожной среде и правилах дорожного поведения.
2. Знакомство со значением дорожных знаков, научить понимать их схематическое изображение для правильной ориентации на улицах и дорогах.
3. Развивать способность практически применять полученные знания в дорожно-транспортной среде.
4. Воспитывать дисциплинированность и сознательное выполнение правил дорожного движения, культуру поведения в дорожно-транспортном процессе.





# Планируемые результаты

- ✓ знать предназначение дорожных знаков
- ✓ знать алгоритм перехода дороги «остановись – посмотри – перейди»;
- ✓ уметь выбрать способ перехода проезжей части дороги, различать пешеходные переходы (наземный, надземный, подземный, регулируемый, нерегулируемый) и средства регулирования дорожного движения (светофор, регулировщик, а так же дорожные знаки;
- ✓ вызвать интерес у детей к проблеме дорожной грамотности, и безопасному поведению на дороге;
- ✓ совершенствовать исследовательскую деятельность детей.

# ИНТЕРЕСНЫЕ ФАКТЫ О ПРАВИЛАХ ДОРОЖНОГО ДВИЖЕНИЯ

## Первый светофор



Изобретён в Лондоне  
в 1868 году.


Это был газовый  
фонарь с двумя  
фильтрами:  
зелёным и  
красным, цвета  
менялись с  
помощью ручного  
привода  
полицейским

У нас в стране первый светофор появился в 1929 году в Москве. Он был похож на круглые часы с тремя секторами — красным, жёлтым и зелёным. А регулировщик вручную поворачивал стрелку, устанавливая её на нужный цвет.



# ИНТЕРЕСНЫЕ ФАКТЫ О ПРАВИЛАХ ДОРОЖНОГО ДВИЖЕНИЯ

- Первые предупреждающие знаки появились в 1926 году:  
«Перекрёсток»,  
«Крутой поворот»,  
«Железнодорожный переезд»,  
«Неровная дорога»





# ИНТЕРЕСНЫЕ ФАКТЫ О ПРАВИЛАХ ДОРОЖНОГО ДВИЖЕНИЯ

«Островки безопасности» для пешеходов появились в 1933 году.



# ПЕРВЫЕ ДОРОЖНЫЕ ЗНАКИ- ВЕРСТОВЫЕ СТОЛБЫ



# классификация дорожных знаков:

1. Предупреждающие;
2. Запрещающие;
3. Предписывающие;
4. Знаки особых предписаний;
5. Знаки приоритета;
6. Знаки сервиса;
7. Знаки дополнительной информации;
8. Информационные знаки.



**Предупреждающие знаки** информируют водителей о приближении к опасному участку дороги, движение по которому требует принятия мер, соответствующих обстановке.



«Железнодорожный переезд со шлагбаумом»



«Железнодорожный переезд без шлагбаума»



«Пешеходный переход»



«Дети»



«Пересечение с велосипедной дорожкой»



«Дорожные работы»

**Запрещающие знаки** вводят или отменяют определенные ограничения движения.



«Въезд запрещен»



«Движение запрещено»



«Движение на велосипедах  
запрещено»



«Движение пешеходов  
запрещено»



«Обгон запрещен»



«Остановка запрещена»

# Предписывающие знаки



«Движение прямо»



«Движение направо»



«Велосипедная дорожка»



«Движение прямо или направо»



«Пешеходная дорожка»



«Движение направо или налево»



«Объезд препятствия справа»



«Объезд препятствия слева»



«Объезд препятствия справа или слева»

**Знаки приоритета** устанавливают очередность проезда перекрестков, пересечений проезжих частей или узких участков дороги.



«Главная дорога»



«Конец главной дороги»



«Преимущество встречного движения»



«Пересечение со второстепенной дорогой»



«Примыкание второстепенной дороги»



«Уступите дорогу»



«Движение без остановки запрещено»



«Преимущество перед встречным движением»

**Знаки сервиса информируют о расположении соответствующих объектов.**



**«Пункт первой медицинской помощи»**



**«Больница»**



**«Пункт питания»**



**«Автозаправочная станция»**



**«Техническое обслуживание автомобилей»**



**«Питьевая вода»**



**«Мойка автомобилей»**



**«Телефон»**



**«Гостиница или мотель»**



**Знаки дополнительной информации уточняют или ограничивают действие знаков, с которыми они применены**



**«Направления действия»**



**«Вид транспортного средства»**



**«Время действия»**



**«Субботние, воскресные и праздничные дни», «Рабочие дни», «Дни недели»**



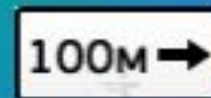

**«Слепые пешеходы»**



**«Инвалиды»**



**«Направление главной дороги»**



**«Расстояние до объекта»**

# Знаки особых предписаний вводят или отменяют определенные режимы движения.



«Автомагистраль»



«Конец автомагистрали»



«Пешеходный переход»



«Дорога для автомобилей»



«Конец дороги для автомобилей»



«Конец населенного пункта»



«Дорога с односторонним движением»



«Пешеходная зона»



«Жилая зона»

# Информационные знаки

Информационные знаки сообщают о расположении населённых пунктов и других объектов.

Например, пешеходу они укажут на безопасный переход, подземный или надземный, водителя проинформируют о населённых пунктах.



**Подземный  
пешеходный  
переход**

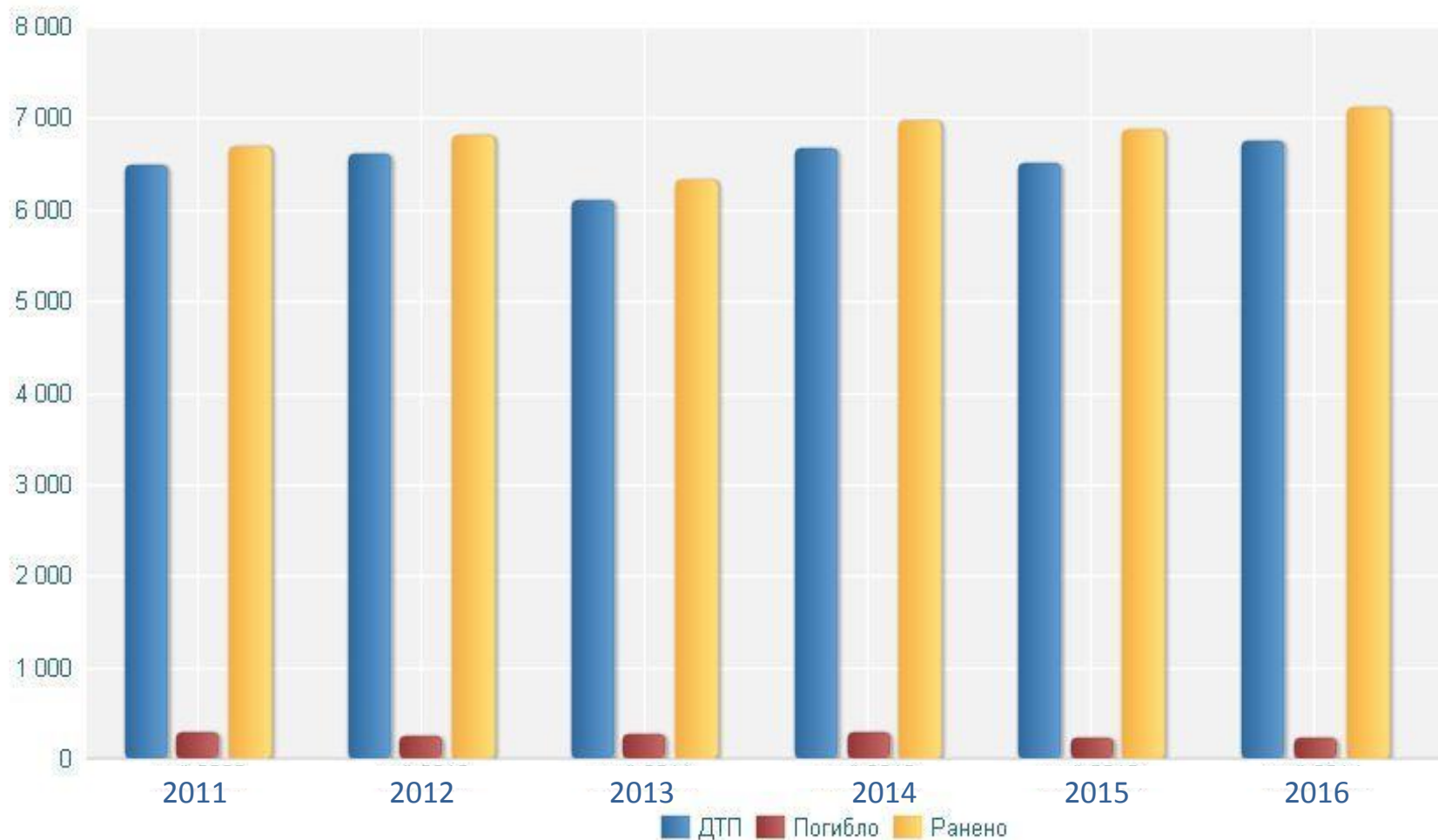


**Надземный  
пешеходный  
переход**




# Динамика показателей ДТП в России с участием детей за 2011-2016гг.

Динамика показателей аварийности с участием детей





Чтоб на всех автодорогах  
Аварий не было у нас,  
Учите правила движенья  
И помните про наш наказ!



# На проезжей части дороги

**НЕЛЬЗЯ** :

1. Кататься на велосипедах и самокатах.



2. Играть в игры.



3. Играть с мячом.

4. Перебегать через дорогу.



**Ходи по тротуару, придерживаясь  
правой стороны**



# Переходи улицу только по пешеходному переходу





**Переходя улицу с двусторонним движением, посмотрите сначала налево, и если поблизости нет автомобиля, начинайте переход дороги по прямой. Дойдя до середины, посмотрите направо. Если поблизости нет машины, продолжайте свой путь**



**Всегда пропускайте автомобили с  
включенными спецсигналами**




**Переходи улицу только на  
зеленый свет**



# Пользуйтесь подземным переходом, пешеходными мостиками



**Не играйте на проезжей части!**




**Не перебегай проезжую часть перед  
близко идущим транспортом. Не обходи  
стоящий автомобиль - это опасно.  
Подожди пока он отъедет**



**Ожидая транспорт, стойте только на посадочных площадках или обочине. Подходите для посадки только после полной остановки транспортного средства**



**Велосипедистам не следует устраивать гонки на проезжей части и на тротуарах. Ведите велосипед рядом, если переходите улицу. Не рискуйте, переезжая дорогу!**





# Участие в районном конкурсе «Безопасное колесо-2017»





# ЮНЫЙ ДРУГ!



**ПОМНИ И СОБЛЮДАЙ  
ДОРОЖНЫЕ ПРАВИЛА  
ВСЕГДА!**



**Спасибо за внимание!**