

# Домашние опасности

Составитель  
Нагула Виктория Владимировна  
МБДОУ «Елочка»  
2014г.

# Опасность первая. БЫТОВАЯ ХИМИЯ





Много тюбиков и баночек  
Есть в шкафах у наших мамочек.  
В них хранятся средства разные,  
К сожалению, опасные...  
Кремы, пасты и таблеточки  
Не берите в руки, деточки:  
Эта бытовая химия  
-Как отравя очень сильная!

Пилюли и таблетки  
Нельзя тайком глотать!  
Об этом наши детки  
Обязаны узнать.  
Вот если заболеее,  
Врача вам позовут,  
То взрослые таблетку  
Вам сами принесут.  
Но если не больны вы,  
Таблетки есть нельзя:  
Глотать их без причины  
Опасно вам, друзья.  
Ведь отравиться можно:  
В таких таблетках - вред!!!  
Так будьте осторожны –  
Живите много лет!!!



# Опасность вторая.



Газ может быть очень опасным. Скопившись на кухне, газ может взорваться. Газом можно отравиться. А ещё он тоже может стать причиной пожара.



Если ты почувствовал  
**Помни!**  
запах газа.

Выключай в квартире газ -  
За газом нужен глаз да глаз.  
Запах чувствуя в квартире,  
Звоните срочно **04**.



Если вы почувствовали запах газа,  
сразу скажи об этом взрослым.  
Если запах газа чувствуешь в квартире,  
звони сразу по телефону 04.

1-

Если ты газ зажигать не умеешь,  
Не подходи, иль потом пожалеешь...  
Очень опасно к плите приближаться:  
Может она загореться, взорваться...  
Мама сама всё согреет и сварит,  
Суп приготовит и чайник поставит.  
Ты же, малыш, не спеши:  
    подрастешь –  
Спичкой конфорку ты сам подожжешь!



# Опасность третья.




Электроприборы



# Помни!

Электроприборы могут ударить током или стать причиной пожара.



Уходя из дома и даже из комнаты, обязательно выключай электроприборы.



**Ты, малыш, запомнить  
должен:**

**Будь с розеткой осторожен!  
С ней не должен ты играть,**

**Шпильку, гвоздь туда совать**

**-**

**Дело кончится бедой:**

**Ток в розетке очень злой!!!**

# Опасность четвёртая.



Помни!

Нельзя высовываться из окна, сидеть на подоконнике или свешиваться с балкона. При этом ничего не стоит свалиться.



Захочешь форточку  
открыть  
-Старайся  
осторожней быть:  
На подоконник не  
вставай И на стекло  
не нажимай;  
А вдруг не выдержит  
оно?  
И расколется окно -  
Ты свалиться можешь  
вниз.  
Зачем тебе такой  
сюрприз?



На балконе - так и знай!  
-Ты на стулья не вставай,  
На перила не взбирайся,  
Низко не перегибайся  
-Это может быть опасно:  
Падать сверху так ужасно!!!



**Друг, по перилам  
опасно кататься!  
Можешь качнуться –  
и не удержаться,  
Или штанами за болт  
зацепиться...**

**Больно спиной  
на ступеньки свалиться!**



**Или сорвешься в пролет  
- что тогда?**

**Это уже пострашнее беда!**

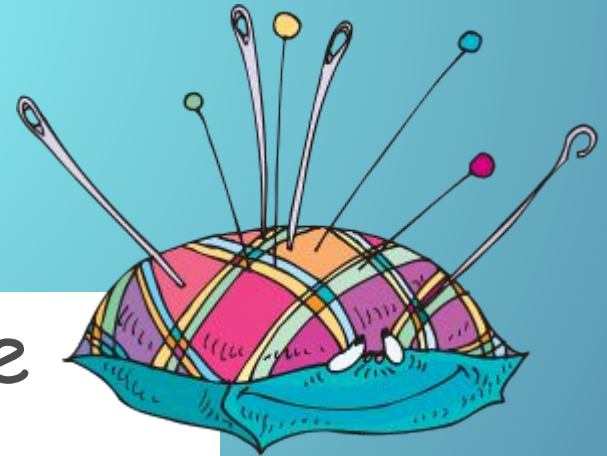
**Так что собой не рискуй,  
не катайся,**

**А по ступенькам спокойно  
спускайся!**

# Опасность пятая.



Острые, колющие  
и режущие предметы.



Не играйте острыми  
Вилками, ножами.  
Ведь такой  
«игрушкой» просто  
Что-нибудь поранить.  
Будет больно, будет  
грустно,  
Мама наругает...  
Неужели вам игрушек  
В доме не хватает?







**Сынок хотел, как папа, стать  
И начал гвоздик забивать;  
Попал по пальцу молотком -  
На рёв сбежался целый дом...  
Малыш, запомни наш совет:  
С тобой чтоб не случилось  
бед,  
Еще немного подожди:  
Сперва придется подрасти**

# Домашние опасности.

Острые, колющие  
и режущие предметы

Лекарства и  
бытовая химия






Окно и балкон

Электроприборы




Газ

# **Тест по теме «Домашние опасности»**

# Инструкция:

1. Прочитай внимательно вопрос.
2. Прочитай внимательно все ответы. Помни, что ответов может быть несколько.
3. Выбери геометрическую фигуру (или фигуры)  ,  ,  , соответствующую вашему ответу.
4. Нарисуй на своём контрольном листе.

# 1. Что нельзя делать на балконе?

-  вешать бельё
-  выходить на балкон
-  свешиваться с балкона

## 2. Что можно делать с окном?



открывать и закрывать окно



высовываться из окна



сидеть на подоконнике

### 3. Чем опасны сковорода, кастрюля и чайник?



О НИХ МОЖНО УШИБИТЬСЯ






ИМИ МОЖНО ОБЖЕЧЬСЯ



ОНИ МОГУТ УДАРИТЬ ТОКОМ

## 4. Как надо ставить ложки, вилки и ножи в подставку?

-  ручками вверх
-  ручками вниз
-  без разницы



## 5. Нельзя прикасаться:



к горячей тарелке






к оголѐнному проводу






к острой лопате




## 6. С чем не должны играть дети?

-  с игрушками
-  с конструктором
-  со спичками

## 7. Без взрослых никогда не используй:

-  игрушки
-  лекарства
-  сок

# САМОПРОВЕРКА:



# Используемые источники

Тихомирова Е. М. Тесты по предмету «Окружающий мир»: 2 класс. М.: Издательство «Экзамен», 2007